

INFORMATIONS TECHNIQUES

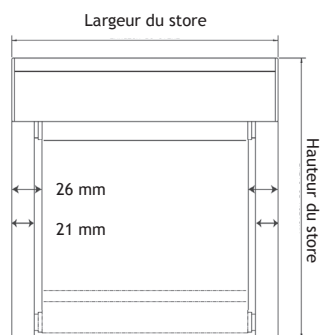
PROBOX® INTÉRIEUR COFFRE 58

AVEC COULISSES 21X21

PRISE DE MESURE

Les dimensions L et H sont celles qui doivent nous être indiquées sur le bon de commande.

- Repli 100 mm incluant coffre et barre de charge 8 x 33 mm.



Écart toile / coulisse = 5 mm de chaque côté = 10 mm

MANŒUVRES

Modèle

Chaînette (de série)

Système à manœuvre par chaînette PVC blanc de série, noir ou gris sur demande. Chaînette métallique en option. Boîtier de commande à friction à droite ou à gauche.

Dimensions
mini – maxi (en mm)

	Min	Max
Largeur	300	2000
Hauteur	200	2500



Treuil et manivelle (option)

Système treuil et manivelle avec fin de course indépendant. Manivelle alu, blanche ou noire diamètre 13 réalisable tous les 100 mm jusqu'à 1600 mm et tous les 200 mm jusqu'à 2800 mm. Manivelle décrochable avec cardan aimanté (en option). Tube en aluminium diamètre 28 mm. Barre de charge diamètre 18 (en option) enrobée par la toile.

	Min	Max
Largeur	300	2000
Hauteur	200	2500



Motorisé 24 V (option)

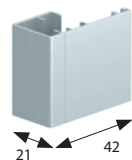
Motorisation Somfy 24 V avec fin de course intégrée, livré avec inverseur et transformateur 220/24 V (lg 110 x ht 53 x p 30 mm) et un câble de raccordement au secteur de 2,5 ml. Commande radio avec récepteur déporté de lg 150 x ht 30 x p30 mm. Tube d'enroulement en acier Ø 34 uniquement. Motorisation Somfy Wireless RTS autonome (surface maxi 4,5 m² – piles fournies – lg mini 600 mm).

	Min	Max
Largeur	600	2000
Hauteur	200	2500




Les dimensions mini - maxi sont des dimensions réalisables techniquement mais les dimensions sortant des grilles tarifaires seront hors garantie. Tolérances de fabrication : en largeur ± 2 mm / en hauteur ± 0,5 %.

COULISSE AVEC RECOUVREMENT (OPTION)



Coulisse avec recouvrement de la toile.

TUBE Ø 18 MM (OPTION)

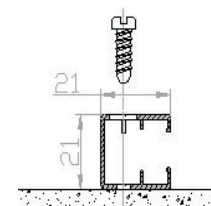


Pour treuil et motorisé uniquement.

MANIVELLE DÉCROCHABLE AIMANTÉE (OPTION)

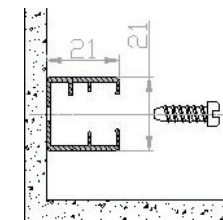


PERÇAGE POSE DE FACE (OPTION)



Perçage diamètre 8 mm à 75 mm du haut et du bas avec un écart maxi de 750 mm entre les trous, avec bouchons blancs, gris ou noirs.

PERÇAGE POSE TABLEAU (OPTION)



Perçage diamètre 8 mm à 75 mm du haut et du bas avec un écart maxi de 750 mm entre les trous.