

# INFORMATIONS TECHNIQUES

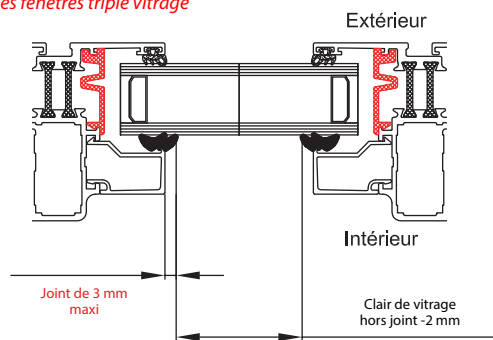
## PROBOX® INTÉRIEUR COFFRE 58 ENTRE PARCLOSE

### PRISE DE MESURE

Les dimensions L et H sont celles qui doivent nous être indiquées sur le bon de commande.

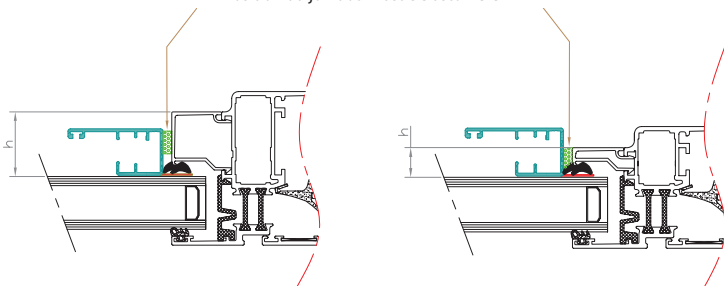
- Repli 100 mm incluant coffre et barre de charge 8 x 33 mm.
- Clair de vitrage (hors joint) -2 mm sur la largeur et la hauteur. Nous indiquer les dimensions d'exécution jeux déduits sur le bon de commande.
- Store particulièrement approprié aux fenêtres aluminium.

*Interdit pour les fenêtres triple vitrage*



### Mise en situation

Position du joint ou mastic élastomère



h : hauteur de parclose supérieure à 21 mm

h : hauteur de parclose inférieure à 21 mm

### TYPE DE COULISSES

	Les +
Coulisses 21	Clair de vitrage préservé
Coulisses avec recouvrement	Filet de lumière réduit entre la toile et la coulisse

### TYPE DE POSE

	Les +
Avec profil de verrouillage bas	Pose rapide simplifiée
Pose avec joint mastic sans profil de verrouillage bas	Adapté aux grandes dimensions Clair de vitrage préservé

### MANŒUVRES



Modèle

#### Chaînette (de série)

Système à manœuvre par chaînette PVC blanc de série, noir ou gris sur demande.  
Chaînette métallique en option.  
Boîtier de commande à friction à droite ou à gauche.



#### Treuil et manivelle (option)

Système treuil et manivelle avec fin de course indépendant.  
Manivelle alu, blanche ou noire diamètre 13 réalisable tous les 100 mm jusqu'à 1600 mm et tous les 200 mm jusqu'à 2800 mm.  
Manivelle décrochable avec cardan aimanté (en option).  
Tube en aluminium diamètre 28 mm.  
Barre de charge diamètre 18 mm (en option) enrobée par la toile.



#### Motorisation (option)

Motorisation Somfy Wireless RTS autonome (surface maxi 4,5 m<sup>2</sup> - piles fournies - lg mini 600).

Dimensions mini - maxi (en mm)

	Min	Max
<b>Largeur</b>	300	1500
<b>Hauteur</b>	350	2500

	Min	Max
<b>Largeur</b>	300	1500
<b>Hauteur</b>	350	2500

	Min	Max
<b>Largeur</b>	300	1500
<b>Hauteur</b>	350	2500

Les dimensions mini - maxi sont des dimensions réalisables techniquement mais les dimensions sortant des grilles tarifaires seront hors garantie.  
Tolérances de fabrication : en largeur ± 2 mm / en hauteur ± 0,5 %.

### INSERT CLIP COULISSE (DE SÉRIE)



### AÉRATION (DE SÉRIE)



Aération sur le dessus du coffre pour une ventilation entre le verre et la toile.

### MANIVELLE DÉCROCHABLE AIMANTÉE (OPTION)



### POSE AVEC PROFIL BAS DE VERROUILLAGE (DE SÉRIE)

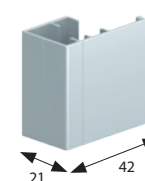


### POSE SANS PROFIL BAS DE VERROUILLAGE (OPTION)



Avec inserts clip coulisse et colle (non fournie).

### COULISSE AVEC RECOUVREMENT (OPTION)



Filet de lumière réduit entre la toile et la coulisse.