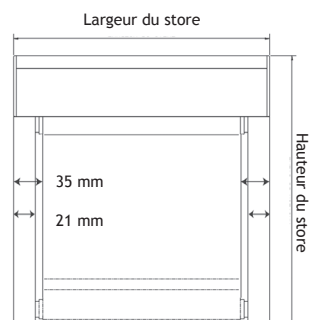


INFORMATIONS TECHNIQUES

**PROBOX® INTÉRIEUR
COFFRE 102**
COULISSES 21 X 21
MANŒUVRE TREUIL
PRISE DE MESURE

Les dimensions L et H sont celles qui doivent nous être indiquées sur le bon de commande.
Hauteur de repli = 160 mm.



Ecart toile / coulisse : 14 mm de chaque côté = 28 mm

MANŒUVRES

Modèle


**Treuil et manivelle
(de série)**

Système treuil avec fin de course intégré (tolérance de réglage = 30 mm) et manivelle, manivelle aluminium hauteur standard 1 200 mm, autres dimensions sur demande (maxi 2 800 mm).
tube diamètre 60 mm en acier galvanisé.
Manivelle décrochable avec cardan aimanté (en option).

Dimensions
mini – maxi (en mm)

	Min	Max
Largeur	300	3500
Hauteur	200	3500

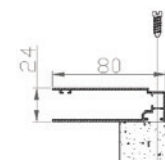

Motorisé (option)

Motorisation 220 V FILTERSUN filaire livré avec un inverseur en saillie, câble de 2,5 ml.
Motorisation 220 V Somfy filaire livré avec un inverseur en saillie, inverseur encastrable (en option) câble de 2,5 ml.
Motorisation 220 V FILTERSUN radio, câble de 2,5 ml.
Motorisation 220 V Somfy Altus, câble de 2,5 ml.
Tube diamètre 70 en acier galvanisé.
Motorisation IO.

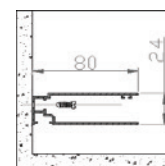
	Min	Max
Largeur Filtersun filaire	625	3500
Largeur Somfy filaire	665	3500
Largeur Filtersun avec émetteur	665	3500
Largeur Somfy Altus avec émetteur	765	3500
Hauteur	200	3500

Les dimensions mini - maxi sont des dimensions réalisables techniquement mais les dimensions sortant des grilles tarifaires seront hors garantie. Tolérances de fabrication : en largeur ± 2 mm / en hauteur $\pm 0,5$ %.

**MANIVELLE DÉCROCHABLE
AIMANTÉE (OPTION)**

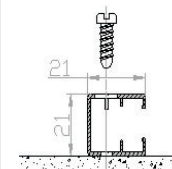
COULISSES G80 POSE DE FACE OU TABLEAU


Pose de face

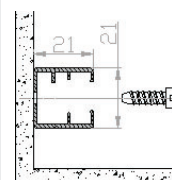


Pose tableau

Toile sans opercule pénétrante dans la coulisse.

PERÇAGE POSE DE FACE (OPTION)


Perçage diamètre 8 mm à 75 mm du haut et du bas avec un écart maxi de 750 mm entre les trous, avec bouchons :
- blancs pour coulisses blanches
- noirs pour coulisses 9005 et 7016
- gris pour coulisses anodisées et laquage RAL autre

PERÇAGE POSE TABLEAU (OPTION)


Perçage diamètre 8 mm à 75 mm du haut et du bas avec un écart maxi de 750 mm entre les trous.