

MANŒUVRES

Modèle



Treuil et manivelle (de série)

Système treuil et manivelle avec fin de course bas indépendant, manivelle standard hauteur 1200 mm, autres dimensions sur demande (maxi 2800 mm).
Tube diamètre 40 en acier galvanisé.
Manivelle décrochable avec cardan aimanté (en option).

	Min	Max
Largeur	300	3000
Hauteur	200	3000

Dimensions
mini - maxi (en mm)



Motorisé (option)

Motorisation 220 V Somfy Screen Up filaire livré avec un inverseur en saillie, câble de 1 ml.
Motorisation 220 V Somfy Altus livré avec câble de 3 ml.
Tube diamètre 44 en aluminium.

	Min	Max
Largeur filaire	540	3000
Largeur Altus	555	3000
Hauteur	200	3000

Les dimensions mini - maxi sont des dimensions réalisables techniquement mais les dimensions sortant des grilles tarifaires seront hors garantie. Tolérances de fabrication : en largeur ± 2 mm / en hauteur $\pm 0,5$ %.

GUIDAGE PAR CÂBLE (OPTION)



Guidage par câble inox gainé de 1,6 mm intégré aux joues.

ÉQUERRE DE GUIDAGE POSE DE FACE (OPTION)



En acier avec serre câble

Naturel réf. 407021
Blanc réf. 407023

ÉQUERRE POUR GUIDAGE POSE TABLETTE (OPTION)



En acier avec serre câble


Naturel réf. 407022
Blanc réf. 4070221

ÉQUERRE DE GUIDAGE DESIGN (OPTION)

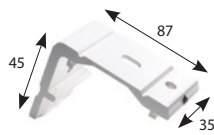


En Aluminium réf. 303313
Avec cache
Blanc réf. 303314
Gris réf. 303315
Noir réf. 303316

SUPPORTS PLAFONDS (DE SÉRIE)




SUPPORT UNIVERSEL (OPTION)



Face ou plafond.

PLATINE POUR POSE TABLEAU (OPTION)



Sans visserie.

MANIVELLE DÉCROCHABLE AIMANTÉE (OPTION)



INFORMATIONS TECHNIQUES

PROBOX® INTÉRIEUR COFFRE 78

SANS COULISSES MANŒUVRE TREUIL

PRISE DE MESURE

Les dimensions L et H sont celles qui doivent nous être indiquées sur le bon de commande.
Hauteur de repli = 120 mm.

