

# INFORMATIONS TECHNIQUES

## PROBOX® INTÉRIEUR

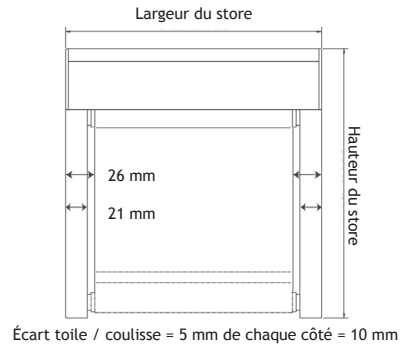
### COFFRE 78

**COULISSES 21 X 21**

**MANŒUVRE CHÂINETTE**

#### PRISE DE MESURE

Les dimensions L et H sont celles qui doivent nous être indiquées sur le bon de commande.  
Hauteur de repli = 120 mm incluant coffre et barre de charge.



#### MANŒUVRES

Modèle



#### Chaînette (de série)

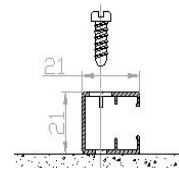
Système à manœuvre par chaînette PVC blanc de série, noir ou gris sur demande coloris assortis aux supports.  
Chaînette métallique en option, boîtier de commande à friction à droite ou à gauche.

**Dimensions**  
mini - maxi (en mm)

	Min	Max
<b>Largeur</b>	300	2500
<b>Hauteur</b>	200	2800

Les dimensions mini - maxi sont des dimensions réalisables techniquement mais les dimensions sortant des grilles tarifaires seront hors garantie. Tolérances de fabrication : en largeur  $\pm 2$  mm / en hauteur  $\pm 0,5\%$ .

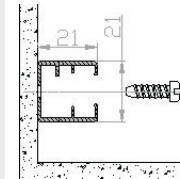
#### PERÇAGE POSE DE FACE (OPTION)



Perçage diamètre 8 mm à 75 mm du haut et du bas avec un écart maxi de 750 mm entre les trous, avec bouchons :

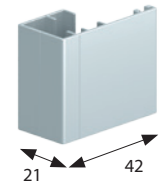
- blancs pour coulisses blanches
- noirs pour coulisses 9005 et 7016
- gris pour coulisses anodisées et laquage RAL autre

#### PERÇAGE POSE TABLEAU (OPTION)



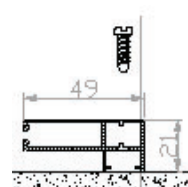
Perçage diamètre 8 mm à 75 mm du haut et du bas avec un écart maxi de 750 mm entre les trous.

#### COULISSE À RECOUVREMENT (OPTION)

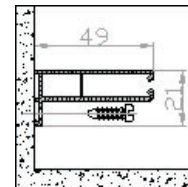


Coulisse avec recouvrement de la toile.

#### COULISSES G49 POSE DE FACE OU TABLEAU



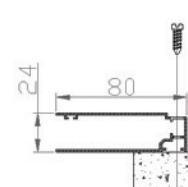
Pose de face



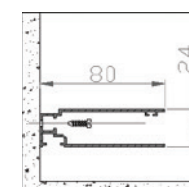
Pose tableau

Toile maintenue à l'aide d'opercules.

#### COULISSES G80 POSE DE FACE OU TABLEAU



Pose de face



Pose tableau

Toile sans opercule pénétrante dans la coulisse.