

TRADILOU 68

Cahier technique

Coupes de principe

| | | |
|-------------------------|-----------------------------|----------|
| Sens d'ouverture | Intérieure – à la française | X |
| | Extérieure – à l'anglaise | |

| Jeu | | Type de pose | | Dos de feuillure | |
|------------|----------|---------------------|----------|-------------------------|----------|
| 04 mm | X | Neuf | X | À doucine | X |
| 12 mm | | Rénovation | | Pente à 15° | |
| | | Feuillure à brique | | Pente à 45° | |

Version 2016 Révision 10-12

Liste des coupes techniques



Pose à neuf – Profil à doucine

- P03-FT001** - Fenêtre 2 vantaux – Élévation avec coupes techniques
- P04-FT002** - Fenêtre 2 vantaux – Coupes techniques
- P05-FT003** – Battement
- P06-FT004** - Montant rive
- P07-FT005** - Montant crémone
- P08-FT006** - Traverse basse avec appui de 22 mm et jet d'eau à doucine
- P09-FT007** - Traverse basse avec appui de 67 mm et jet d'eau à doucine
- P10-FT008** - Traverse basse avec appui Bâtiment de France et jet d'eau à doucine
- P11-FT009** - Traverse basse à pareclose élargie avec appui de 22 mm et jet d'eau à doucine
- P12-FT010** - Traverse basse avec appui de 22 mm avec protection aluminium et jet d'eau à doucine
- P13-FT011** - Traverse basse avec appui Bâtiment de France avec protection aluminium et jet d'eau à doucine
- P14-FT012** - Traverse haute
- P15-FT013** - Traverse intermédiaire
- P16-FT014** - Traverse intermédiaire vitré dormant avec ouvrant à la française
- P17-FT015** - Montant intermédiaire dormant latéral faux ouvrant avec ouvrant à la française
- P18-FT016** - Montant intermédiaire dormant entre 2 ouvrants à la française
- P19-FT017** - Montant de rattrapage
- P20-FT018** - Montant vitré dormant avec compensateur
- P21-FT019** - Petits bois collés sur les deux faces du vitrage
- P22-FT020** - Petits bois croisillon sur charnières
- P23-FT021** - Petits bois mortaisés
- P24-FT022** - Montant rive avec tapée
- P25-FT023** - Montant rive avec fourrure d'isolation
- P26-FT024** - Assemblage raidisseur bois pour montant ouvrant à la française et vitré dormant en orientation extérieure
- P27-FT025** - Assemblage traverse rainurée avec languette entre ouvrants à la française avec jet d'eau à doucine

Tradilou 68 - J04

Vitrage 34 mm

Profil à doucine



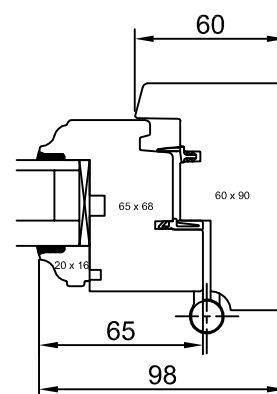
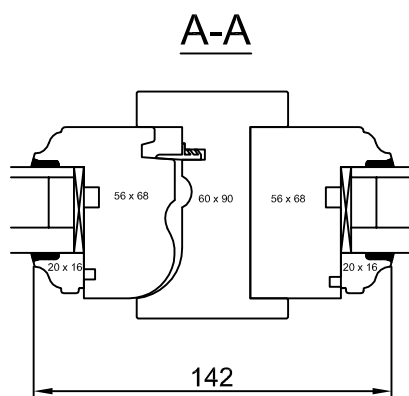
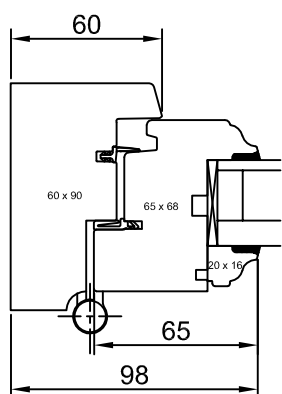
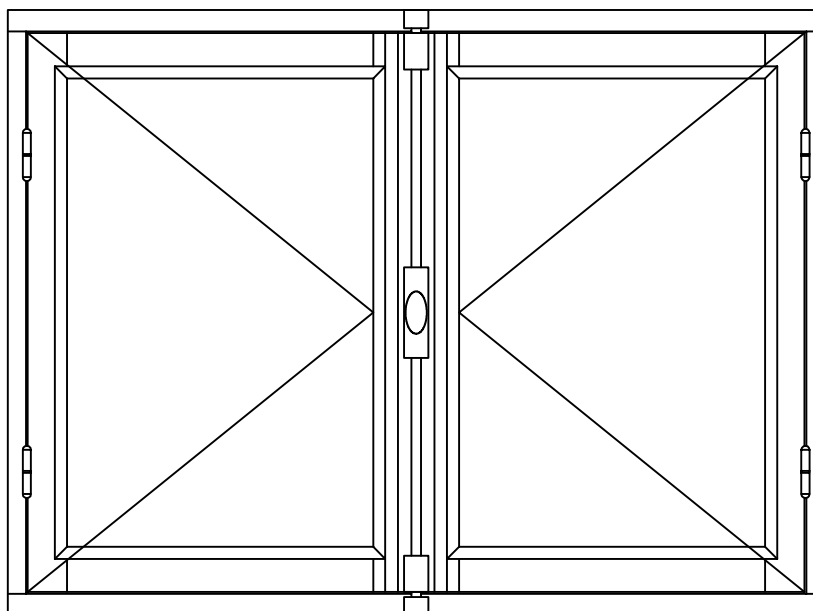
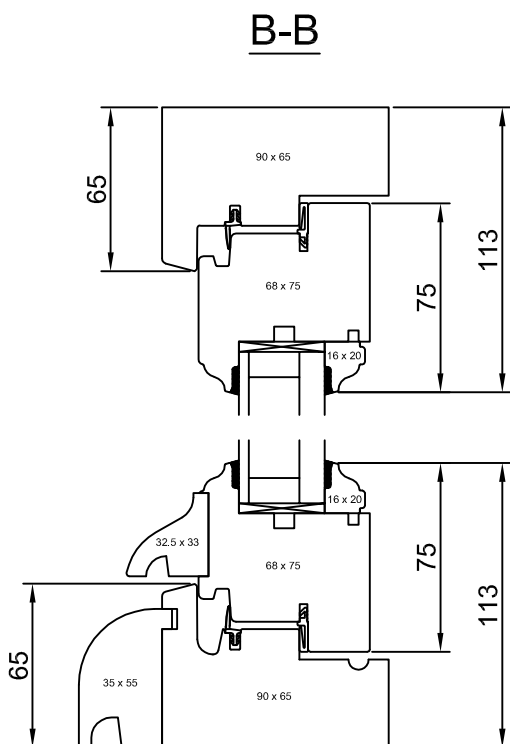
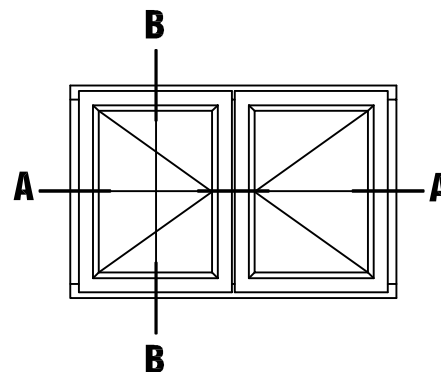
Fenêtre 2 vantaux - OF2

Jet d'eau à doucine
Appui Bâtiment de France
Ouverture à la française

Pose en neuf

Plan : TDL-68-J04-DOU-OF2

Date : 12/10/2016



P03 - FT001

Nota : pour faciliter la compréhension, les hachures ne sont pas représentées.

Toute reproduction et diffusion sont interdites sans notre autorisation écrite

ATULAM SAS, propriétaire exclusif de ce document non contractuel, se réserve le droit de modifier son contenu pour améliorer technique sans aucun préavis

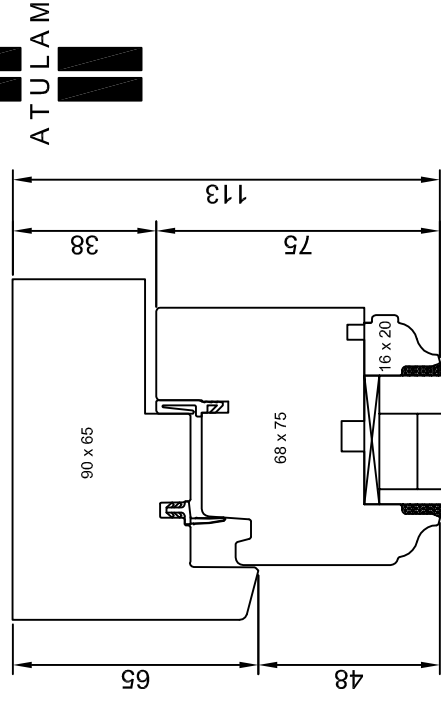
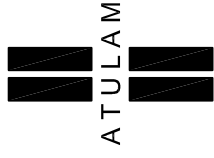
Tradilou 68 - J04
Vitrage 34 mm
Profil à doucine

Fenêtre 2 vantaux
Jet d'eau à doucine
Appui Bâtiment de France
Ouverture à la française

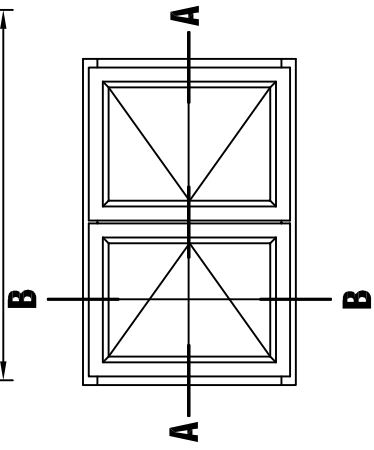
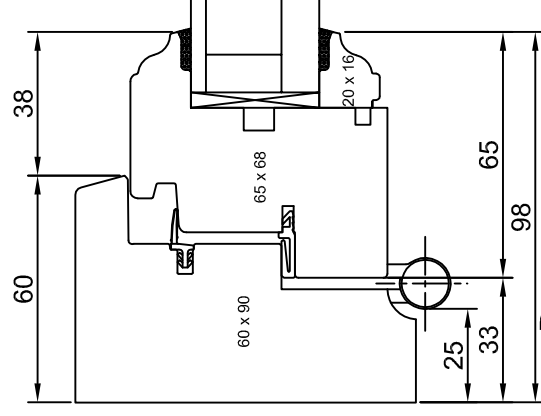
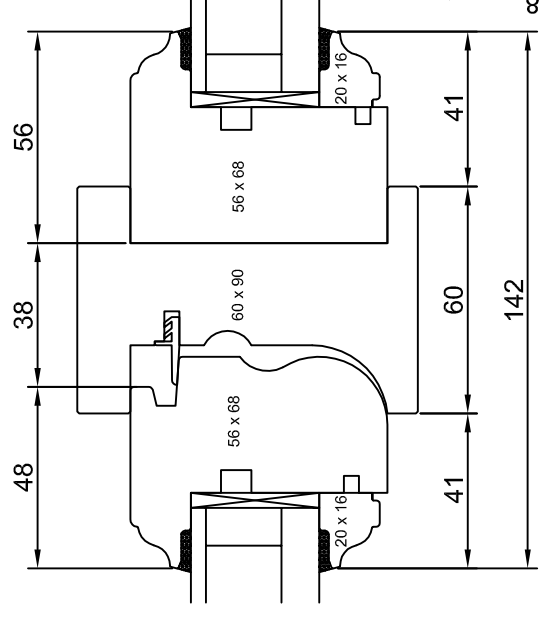
Pose en neuf

Plan : TDL-68-J04-DOU-OF2
 Date : 12/10/2016
 Echelle 1/2

B-B



A-A



Toutre reproduction et diffusion sont interdites sans notre autorisation écrite

Tradilou 68 - J04

Vitrage 34 mm

Profil à doucine

Battement

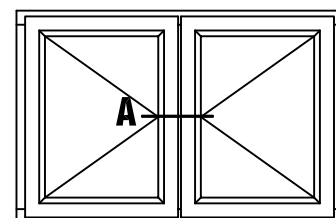
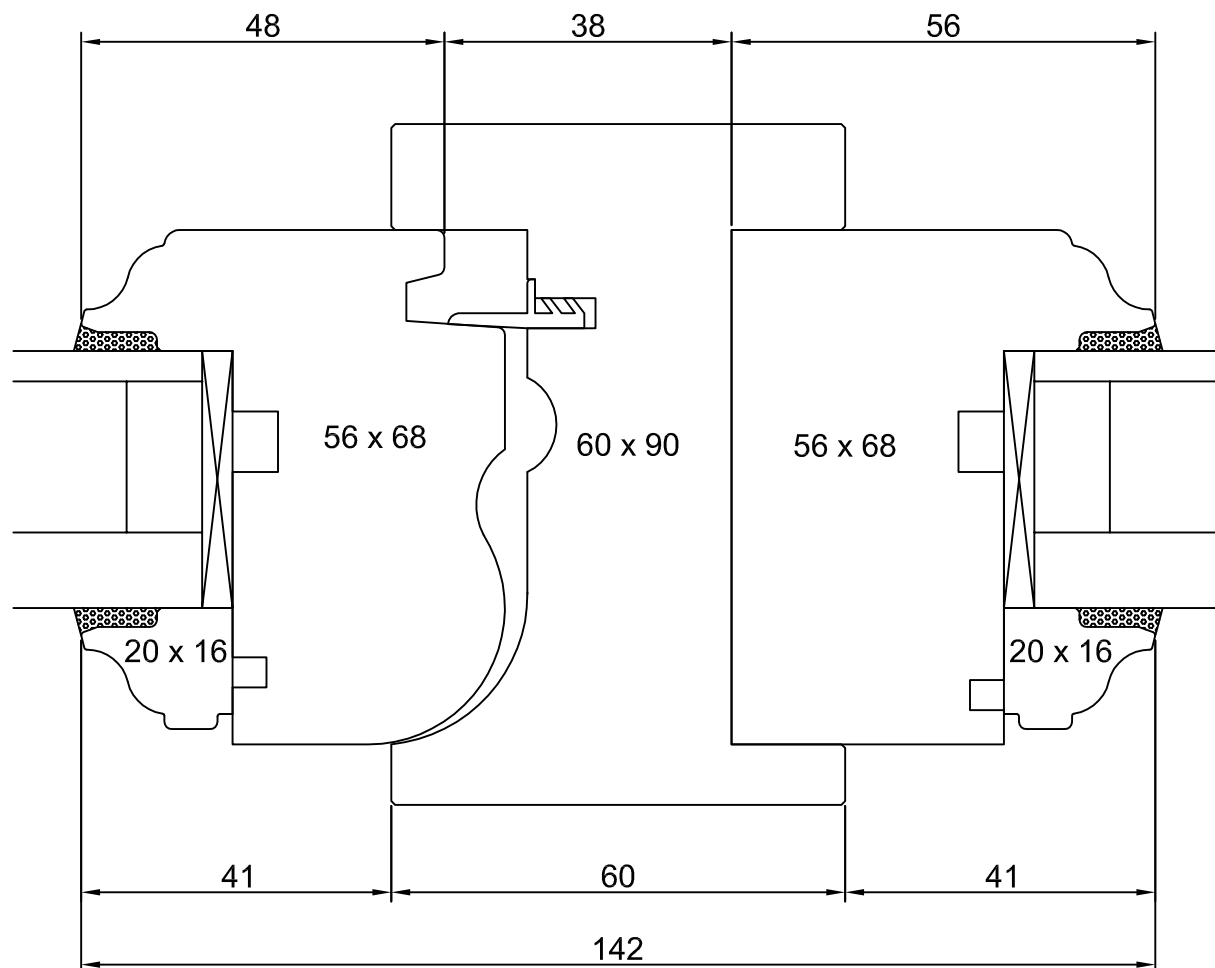


Pose en neuf

Plan : TDL-68-J04-DOU-BAT

Date : 12/10/2016

Echelle 1/1



P05 - FT003

Nota: pour faciliter la compréhension, les hachures ne sont pas représentées.

Toute reproduction et diffusion sont interdites sans notre autorisation écrite

ATULAM SAS, propriétaire exclusif de ce document non contractuel, se réserve le droit de modifier son contenu pour amélioration technique sans aucun préavis

Tradilou 68 - J04

Vitrage 34 mm

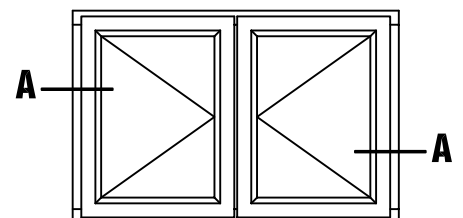
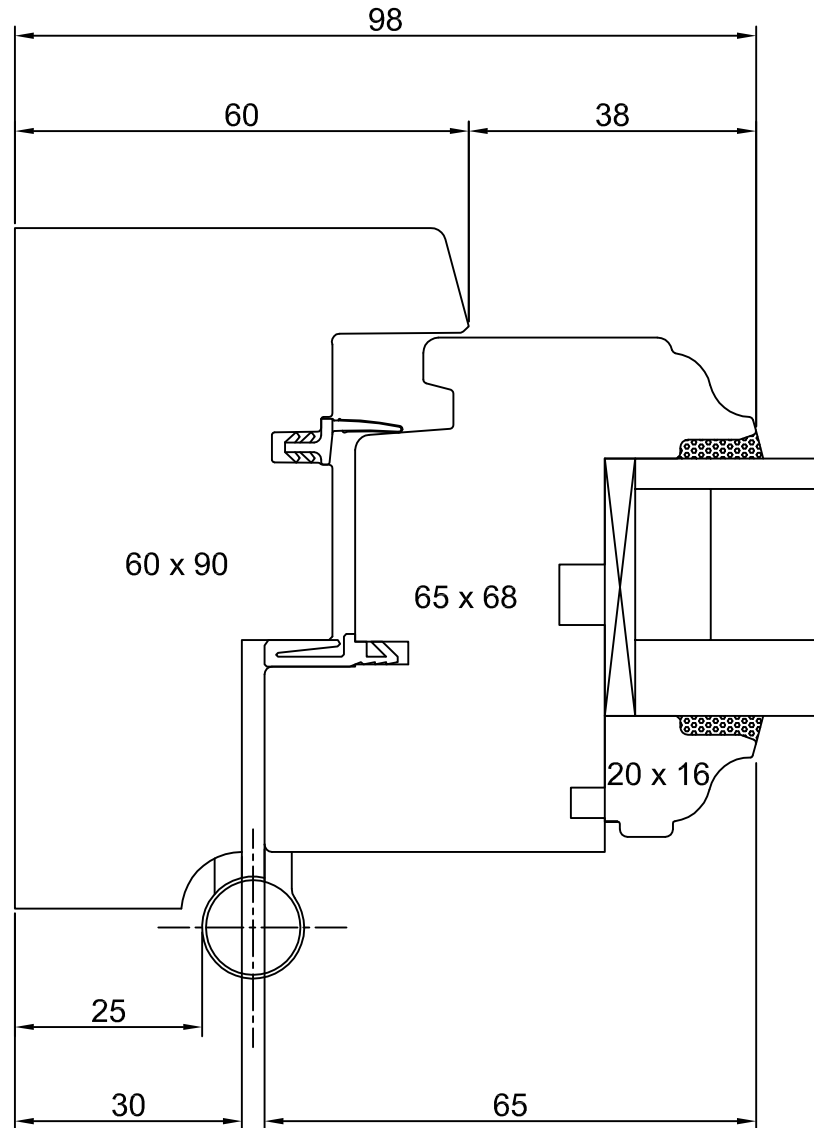
Profil à doucine

Montant rive



Pose en neuf

Plan : TDL-68-J04-DOU-MTR-FIC
Date : 12/10/2016
Echelle 1/1



P06 - FT004

Nota : pour faciliter la compréhension, les hachures ne sont pas représentées.

Toute reproduction et diffusion sont interdites sans notre autorisation écrite

ATULAM SAS, propriétaire exclusif de ce document non contractuel, se réserve le droit de modifier son contenu pour amélioration technique sans aucun préavis

Tradilou 68 - J04

Vitrage 34 mm

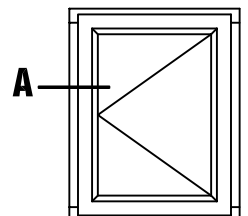
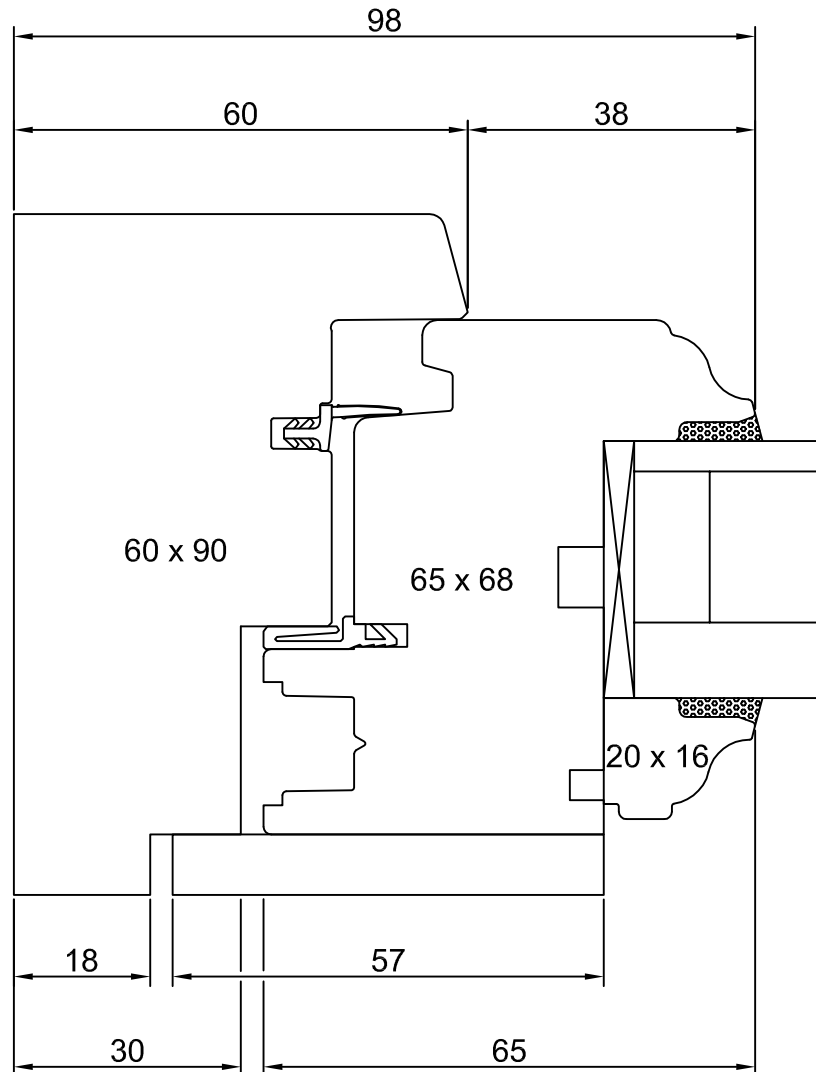
Profil à doucine

Montant crémone



Pose en neuf

Plan : TDL-68-J04-DOU-MTR-CRE
Date : 12/10/2016
Echelle 1/1



P07 - FT005

Nota: pour faciliter la compréhension, les hachures ne sont pas représentées.

Toute reproduction et diffusion sont interdites sans notre autorisation écrite

ATULAM SAS, propriétaire exclusif de ce document non contractuel, se réserve le droit de modifier son contenu pour amélioration technique sans aucun préavis

Tradilou 68 - J04

Vitrage 34 mm

Profil à doucine



Traverse basse

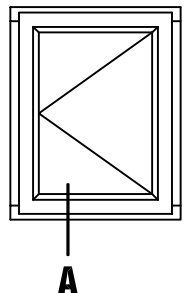
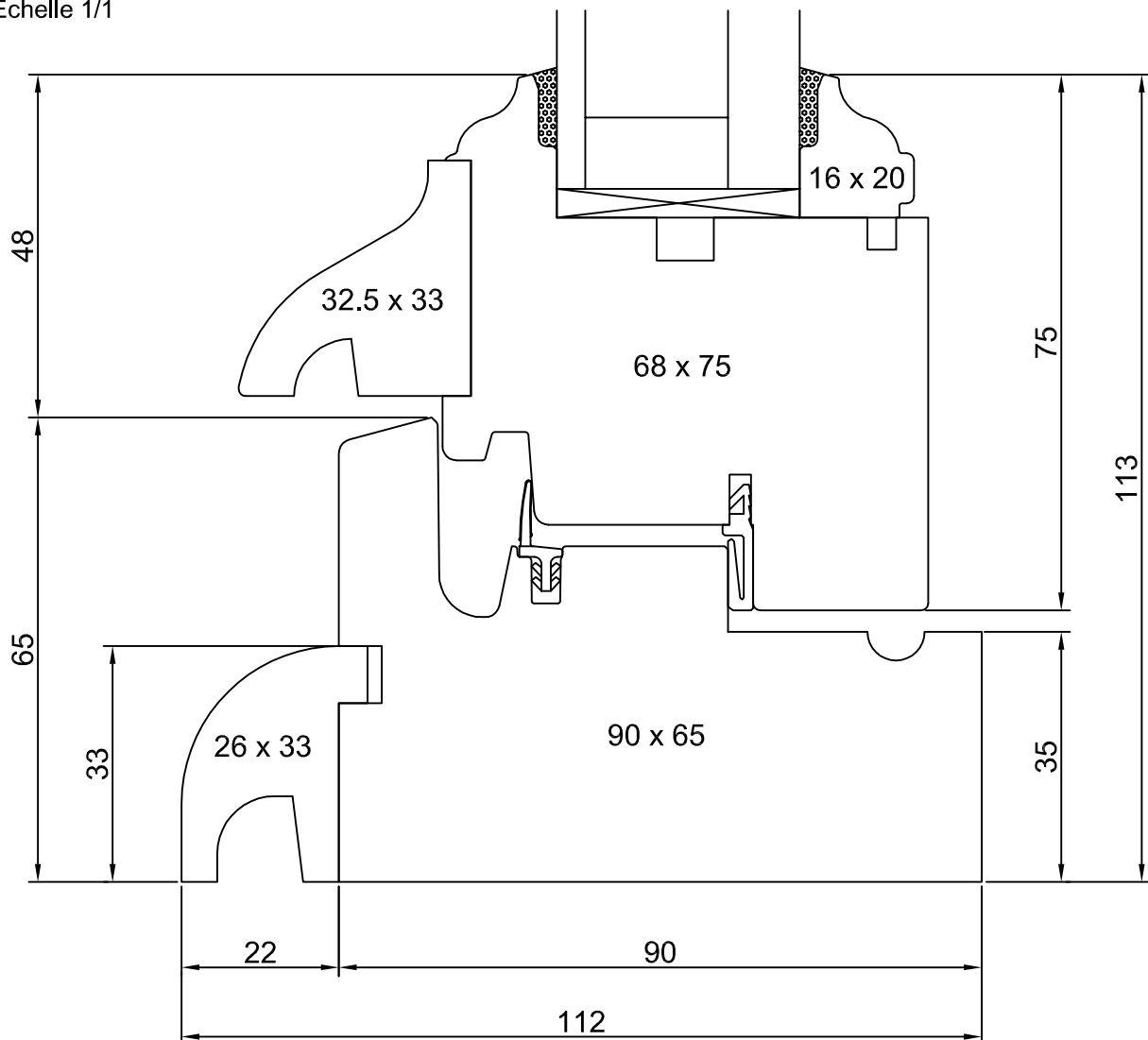
Appui de 22 mm avec jet d'eau à doucine

Pose en neuf

Plan : TDL-68-J04-DOU-TB-AP22-JD

Date : 12/10/2016

Echelle 1/1



ATULAM SAS, propriétaire exclusif de ce document non contractuel, se réserve le droit de modifier son contenu pour améliorer technique sans aucun préavis

Tradilou 68 - J04

Vitrage 34 mm

Profil à doucine

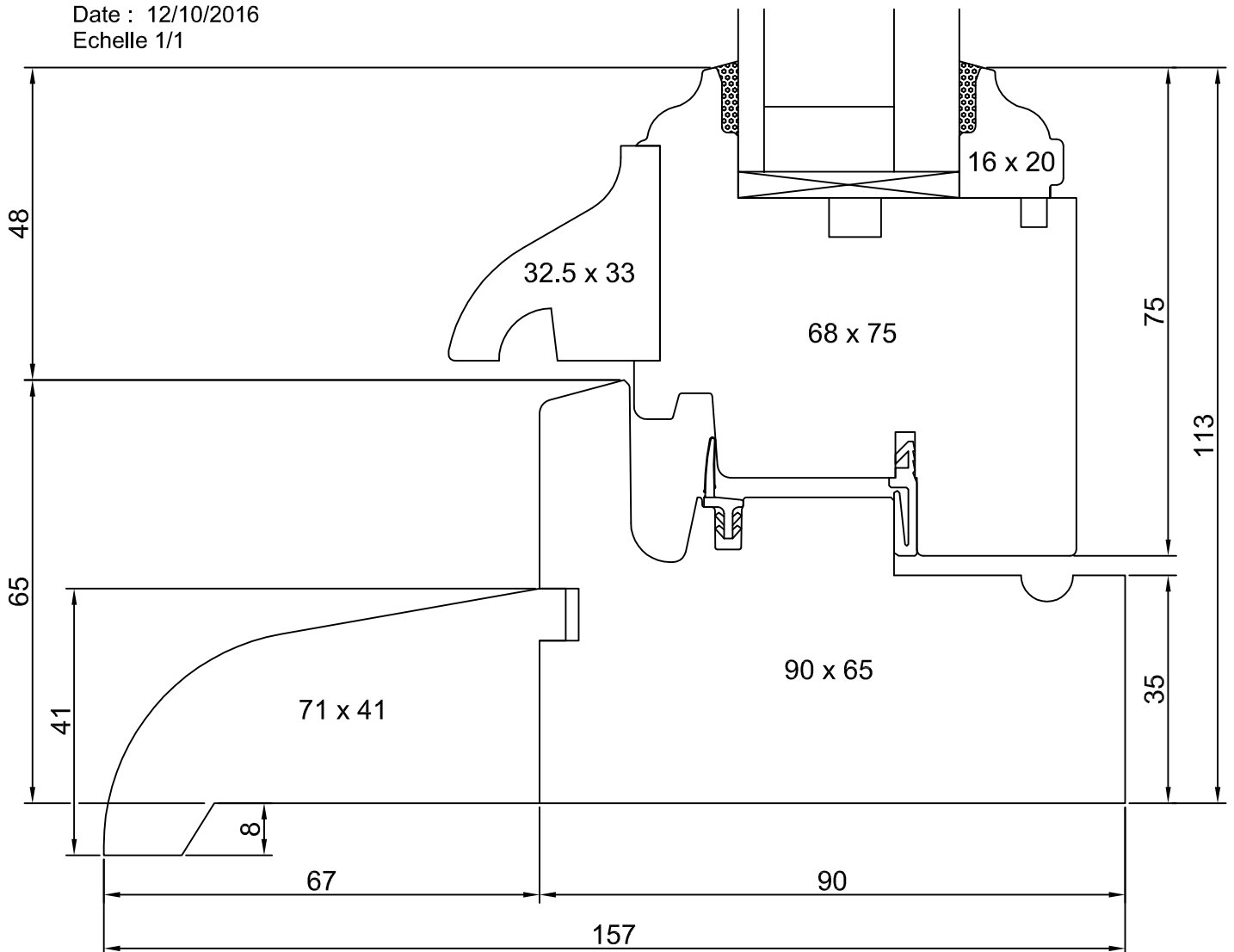


Traverse basse

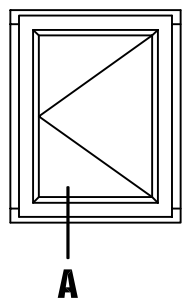
Appui de 67 mm avec jet d'eau à doucine

Pose en neuf

Plan : TDL-68-J04-DOU-TB-AP67-JD
Date : 12/10/2016
Echelle 1/1



ATULAM SAS, propriétaire exclusif de ce document non contractuel, se réserve le droit de modifier son contenu pour améliorer technique sans aucun préavis



P09 - FT007

Nota : pour faciliter la compréhension, les hachures ne sont pas représentées.

Toute reproduction et diffusion sont interdites sans notre autorisation écrite

Tradilou 68 - J04

Vitrage 34 mm

Profil à doucine



Traverse basse

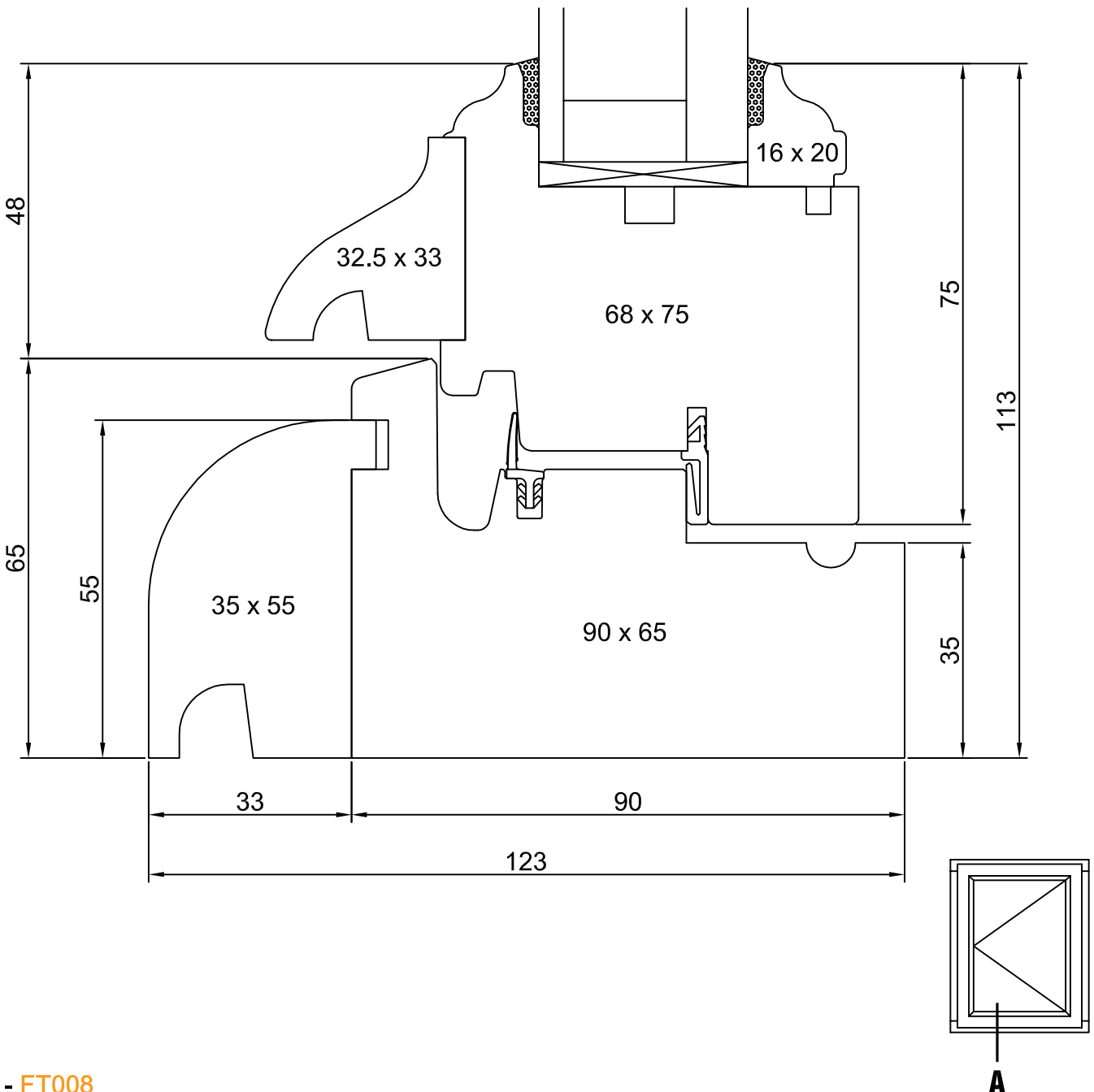
Appui Bâtiment de France avec jet d'eau à doucine

Pose en neuf

Plan : TDL-68-J04-DOU-TB-ABF-JD

Date : 12/10/2016

Echelle 1/1



ATULAM SAS, propriétaire exclusif de ce document non contractuel, se réserve le droit de modifier son contenu pour améliorer technique sans aucun préavis

P10 - FT008

Nota: pour faciliter la compréhension, les hachures ne sont pas représentées.

Toute reproduction et diffusion sont interdites sans notre autorisation écrite

Tradilou 68 - J04

Vitrage 26 mm

Profil à doucine



Traverse basse

à pareclose élargie

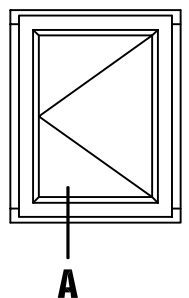
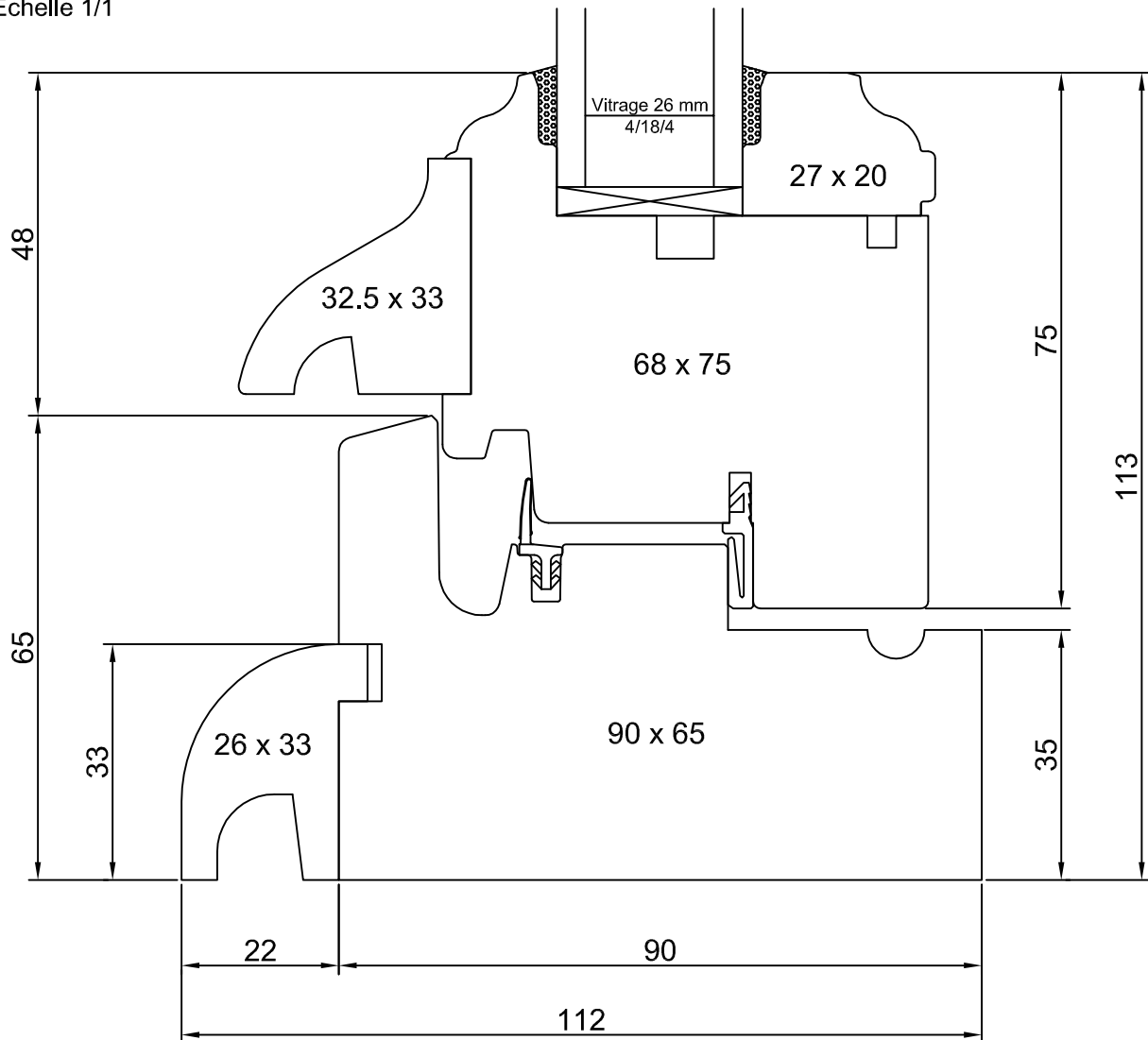
Appui de 22 mm avec jet d'eau à doucine

Pose en neuf

Plan : TDL-68-J04-DOU-TB-PE-AP22-JD

Date : 12/10/2016

Echelle 1/1



P11 - FT009

Nota: pour faciliter la compréhension, les hachures ne sont pas représentées.

Toute reproduction et diffusion sont interdites sans notre autorisation écrite

ATULAM SAS, propriétaire exclusif de ce document non contractuel, se réserve le droit de modifier son contenu pour améliorer technique sans aucun préavis

Tradilou 68 - J04

Vitrage 34 mm

Profil à doucine

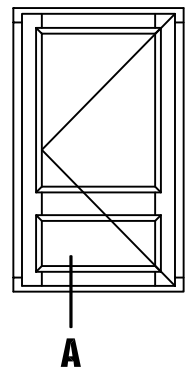
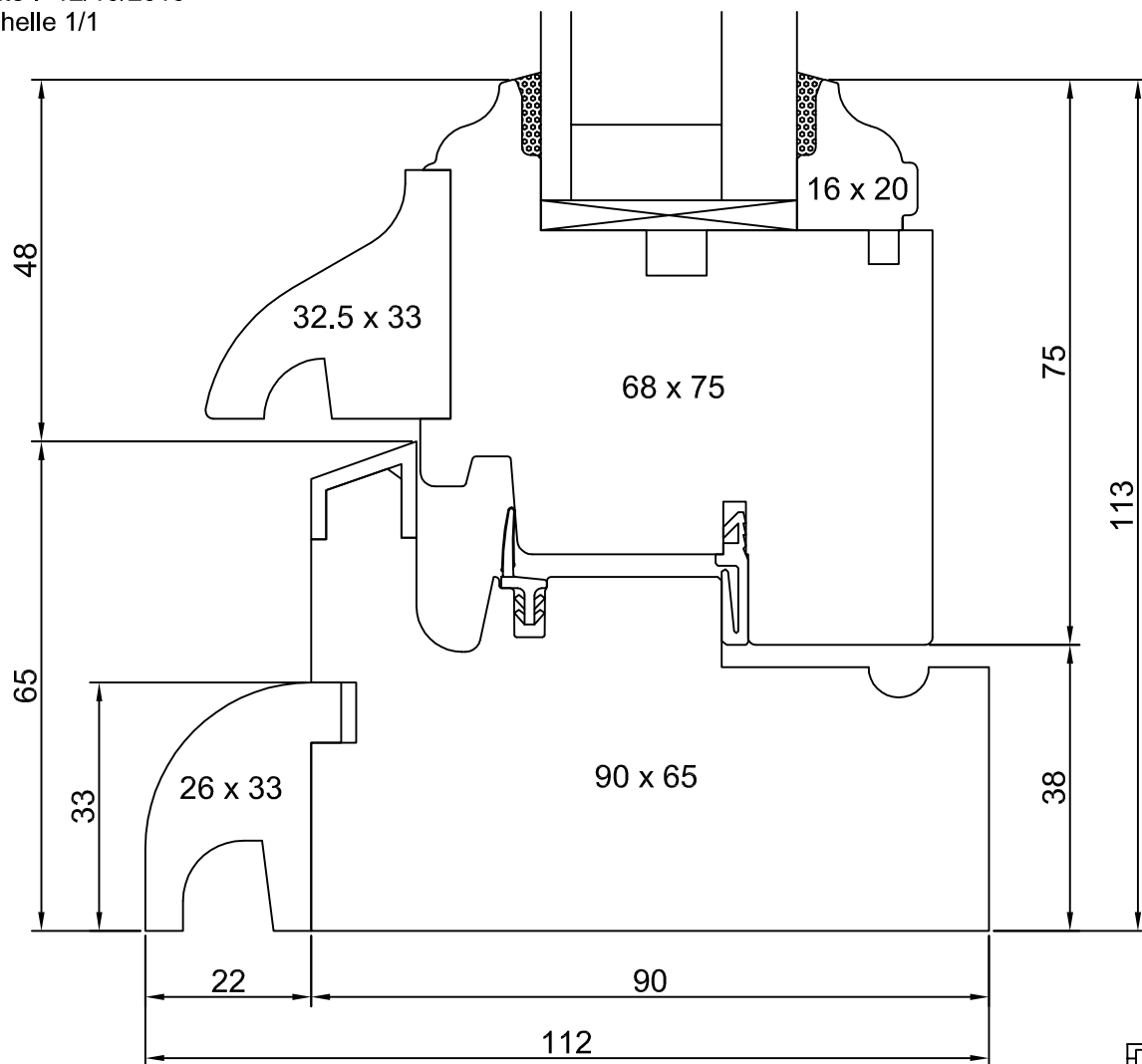


Traverse basse

**Appui de 22 mm avec jet d'eau à doucine
avec protection aluminium**

Pose en neuf

Plan : TDL-68-J04-DOU-TB-AP22-ALU-JD
Date : 12/10/2016
Echelle 1/1



P12 - FT010

Nota: pour faciliter la compréhension, les hachures ne sont pas représentées.

Toute reproduction et diffusion sont interdites sans notre autorisation écrite

Tradilou 68 - J04

Vitrage 34 mm

Profil à doucine

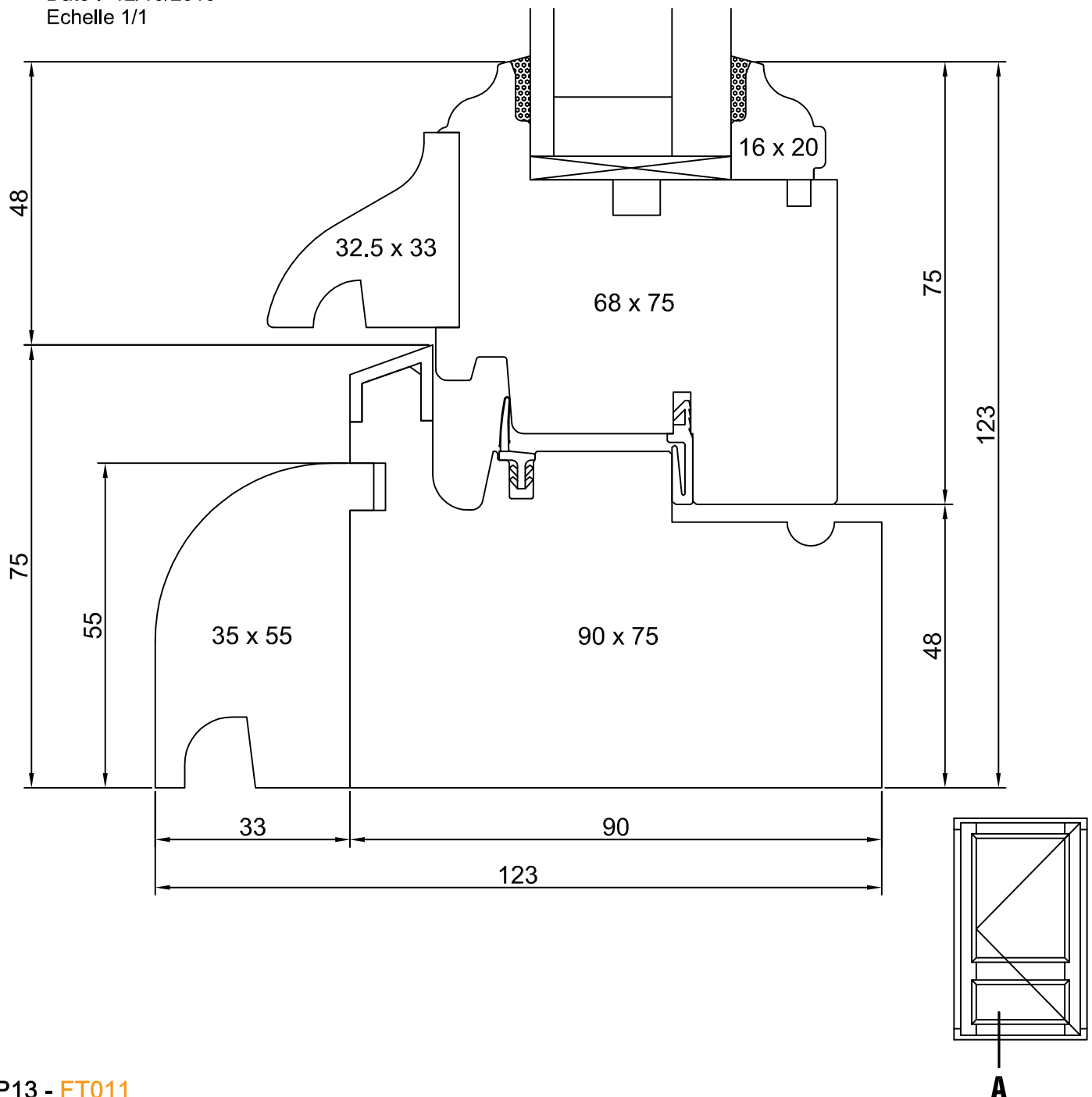


Traverse basse

**Appui Bâtiment de France avec jet d'eau à doucine
avec protection aluminium**

Pose en neuf

Plan : TDL-68-J04-DOU-TB-ABF-ALU-JD
Date : 12/10/2016
Echelle 1/1



ATULAM SAS, propriétaire exclusif de ce document non contractuel, se réserve le droit de modifier son contenu pour améliorer technique sans aucun préavis

P13 - FT011

Nota: pour faciliter la compréhension, les hachures ne sont pas représentées.

Toute reproduction et diffusion sont interdites sans notre autorisation écrite

Tradilou 68 - J04

Vitrage 34 mm

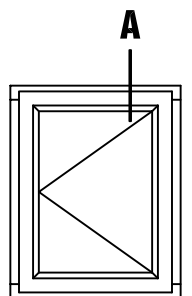
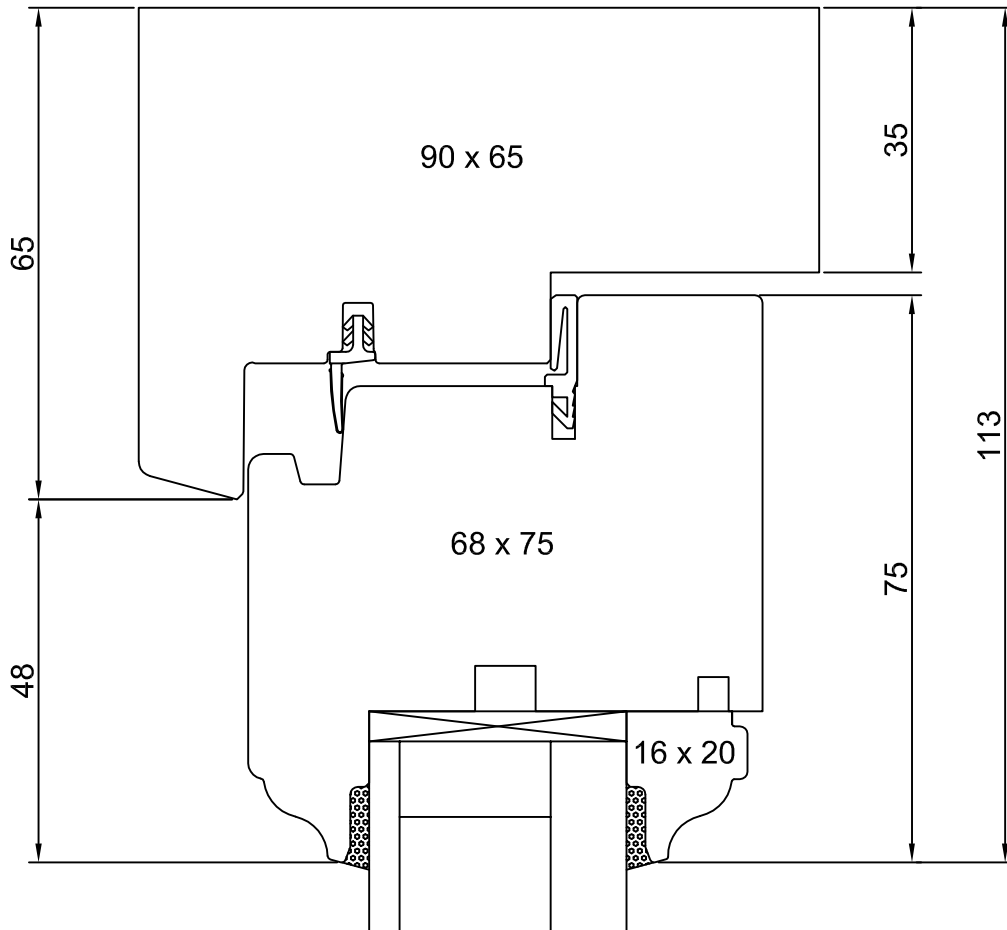
Profil à doucine

Traverse haute



Pose en neuf

Plan : TDL-68-J04-DOU-TH
Date : 12/10/2016
Echelle 1/1



P14 - FT012

Nota : pour faciliter la compréhension, les hachures ne sont pas représentées.

Toute reproduction et diffusion sont interdites sans notre autorisation écrite

ATULAM SAS, propriétaire exclusif de ce document non contractuel, se réserve le droit de modifier son contenu pour amélioration technique sans aucun préavis

Tradilou 68 - J04

Vitrage 34 mm

Profil à doucine

Traverse intermédiaire

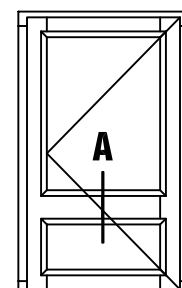
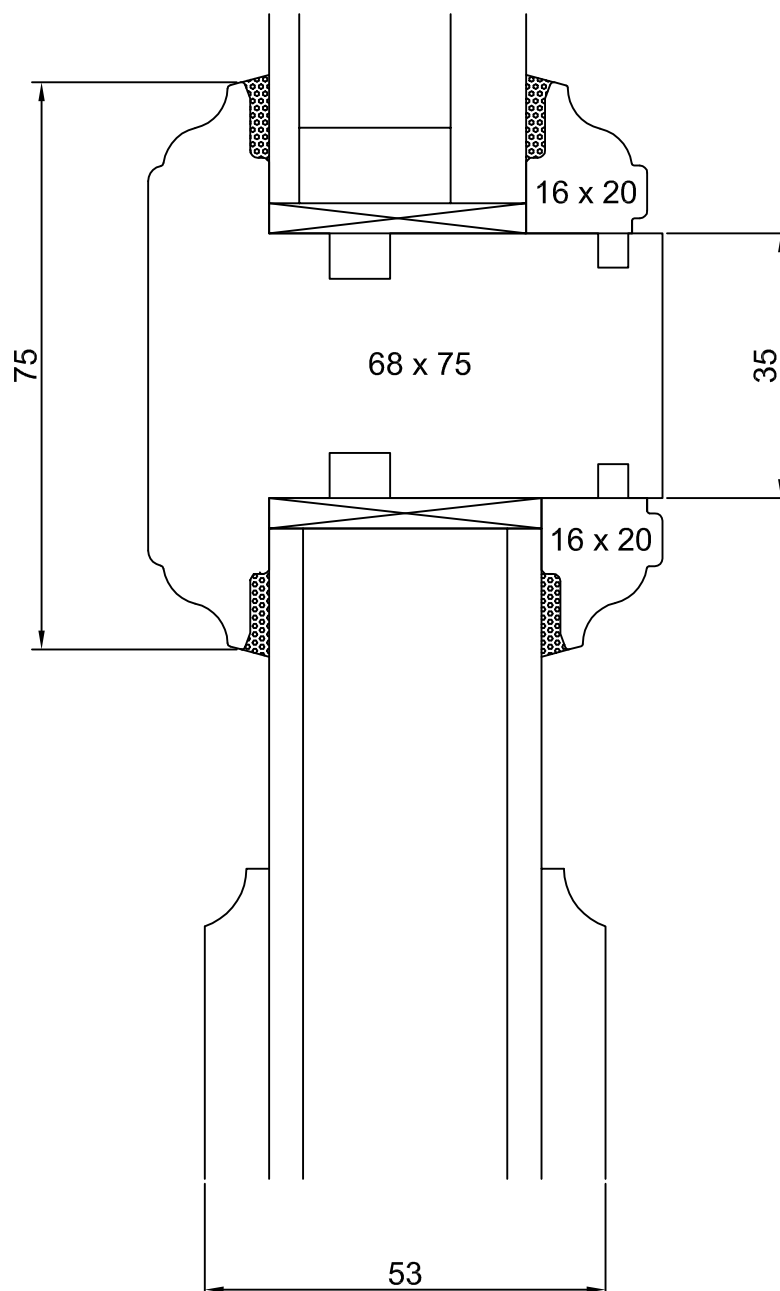


Pose en neuf

Plan : TDL-68-J04-DOU-TI

Date : 12/10/2016

Echelle 1/1



P15 - FT013

Nota: pour faciliter la compréhension, les hachures ne sont pas représentées.

Toute reproduction et diffusion sont interdites sans notre autorisation écrite

Tradilou 68 - J04

Vitrage 34 mm

Profil à doucine

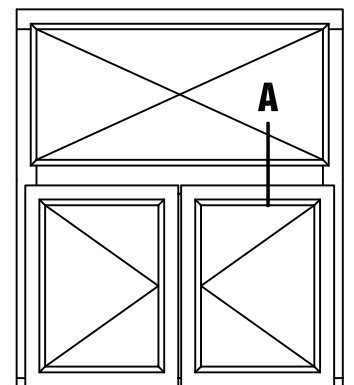
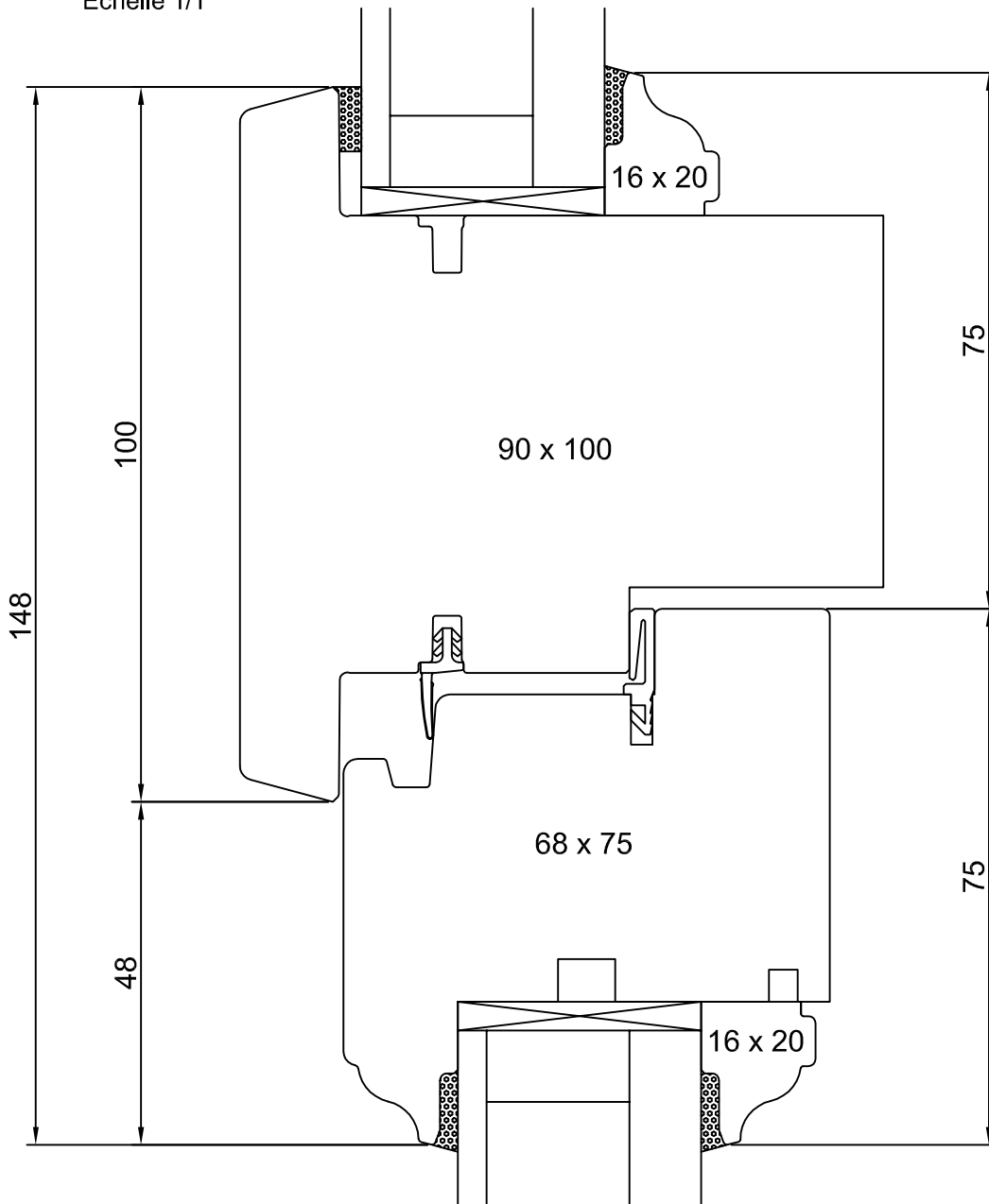


Traverse intermédiaire

Vitré dormant - ouvrant à la française

Pose en neuf

Plan : TDL-68-J04-DOU-TI-VD-OF
Date : 12/10/2016
Echelle 1/1



P16 - FT014

Nota : pour faciliter la compréhension, les hachures ne sont pas représentées.

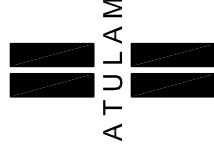
Toute reproduction et diffusion sont interdites sans notre autorisation écrite

Tradilou 68 - J04

Vitrage 36 mm

Profil à doucine

Montant intermédiaire dormant
Latéral faux ouvrant - ouvrant à la française

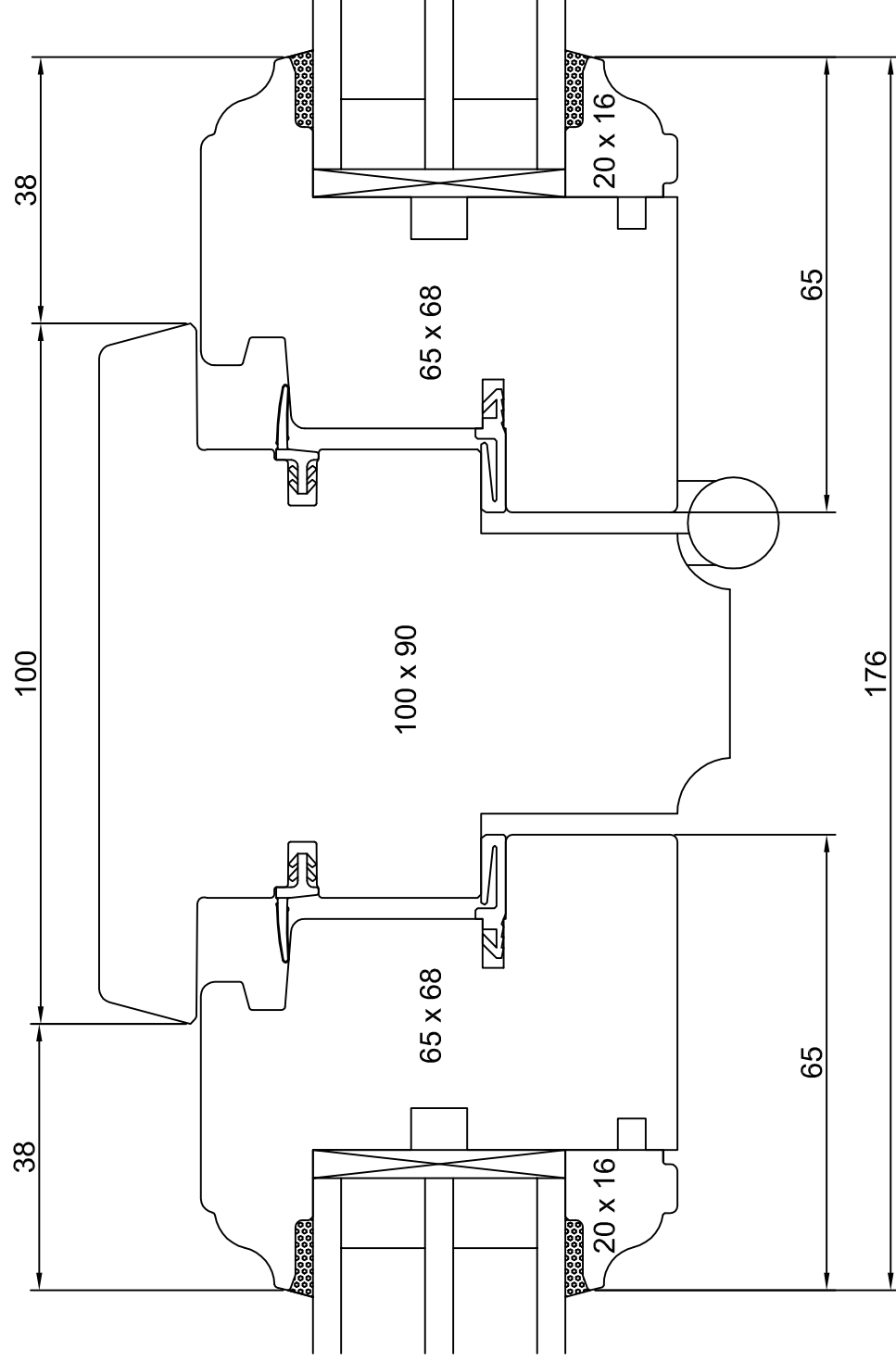


Pose en neuf

Plan : TDL-68-J04-DOU-MTI-DO-FO-FIC

Date : 28/04/2015

Echelle 1/1



P15 - FT013

ATULAM SAS, propriétaire exclusif de ce document non contractuel, se réserve le droit de modifier son contenu pour amélioration technique sans aucun préavis

Toute reproduction et diffusion sont interdites sans notre autorisation écrite

Montant intermédiaire dormant entre 2 ouvrants à la française

Tradilou 68 - J04
Vitrage 34 mm

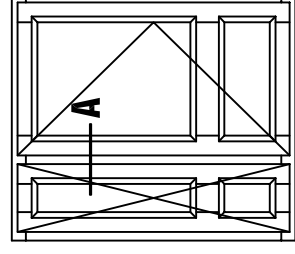
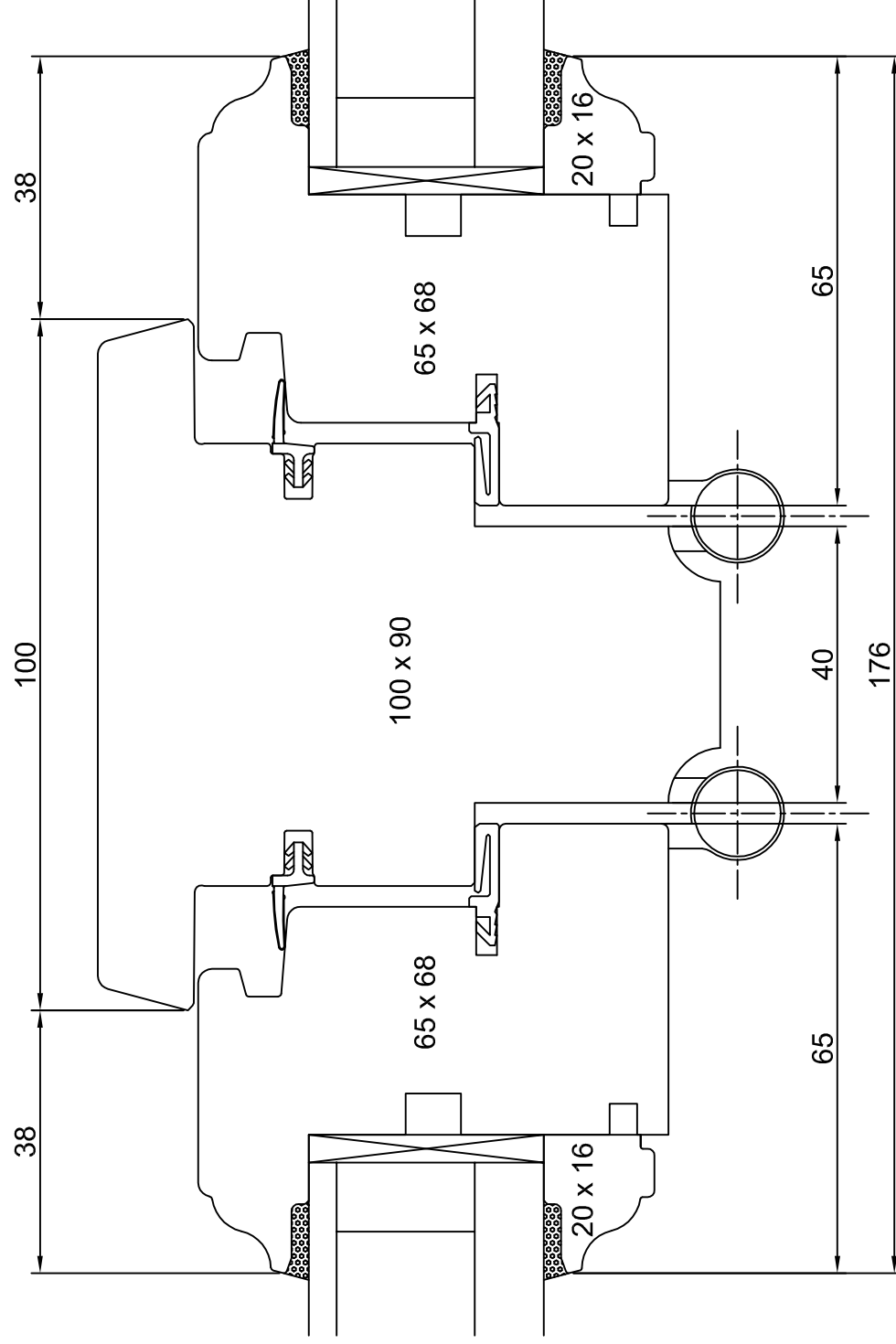
Profil à doucine

Pose en neuf

Plan : TDL-68-J04-DOU-MTI-DO-2FO-FIC

Date : 12/10/2016

Echelle 1/1



Toutre reproduction et diffusion sont interdites sans notre autorisation écrite

Tradilou 68 - J04

Vitrage 34 mm

Profil à doucine

Montant de rattrapage

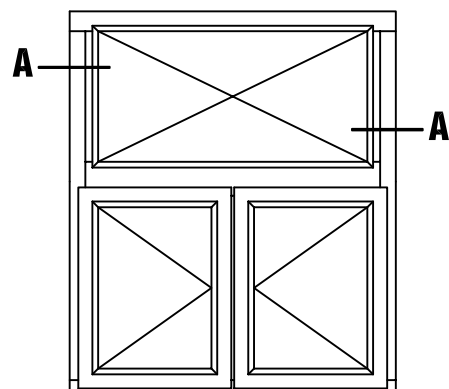
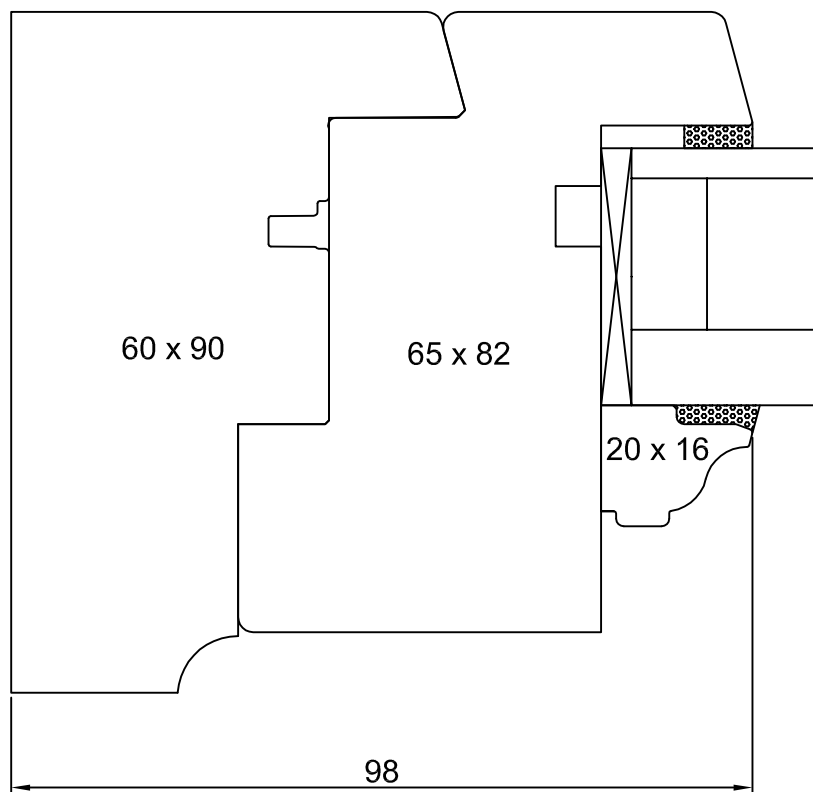


Pose en neuf

Plan : TDL-68-J04-DOU-MT-RAT

Date : 12/10/2016

Echelle 1/1



P19 - FT017

Nota: pour faciliter la compréhension, les hachures ne sont pas représentées.

Toute reproduction et diffusion sont interdites sans notre autorisation écrite

Tradilou 68 - J04

Vitrage 34 mm

Profil à doucine

Montant avec compensateur

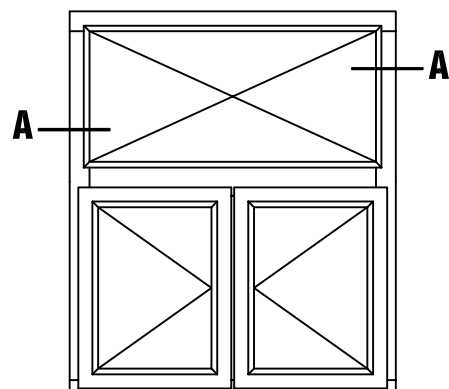
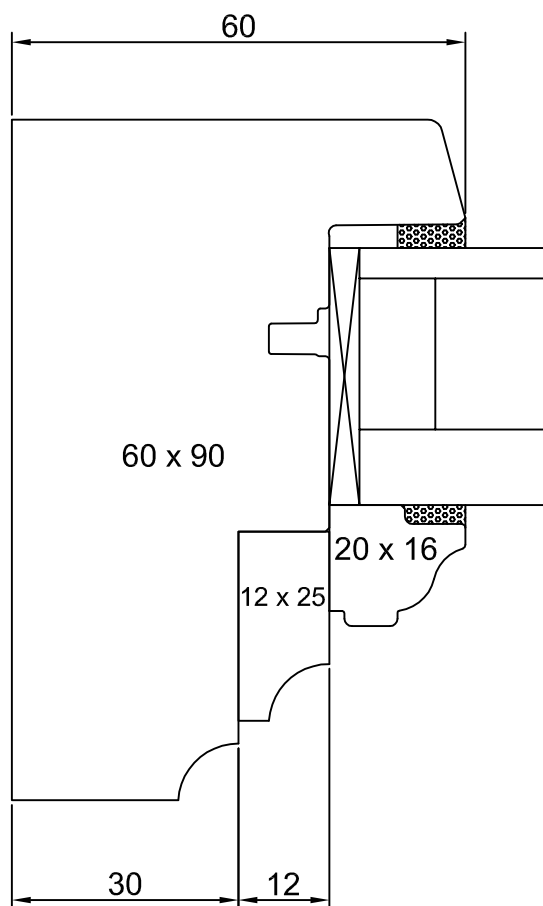


Pose en neuf

Plan : TDL-68-J04-DOU-MT-VD-CP

Date : 12/10/2016

Echelle 1/1



P20 - FT018

Nota : pour faciliter la compréhension, les hachures ne sont pas représentées.

Toute reproduction et diffusion sont interdites sans notre autorisation écrite

ATULAM SAS, propriétaire exclusif de ce document non contractuel, se réserve le droit de modifier son contenu pour amélioration technique sans aucun préavis

Tradilou 68 - J04

Vitrage 34 mm

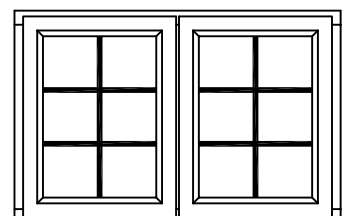
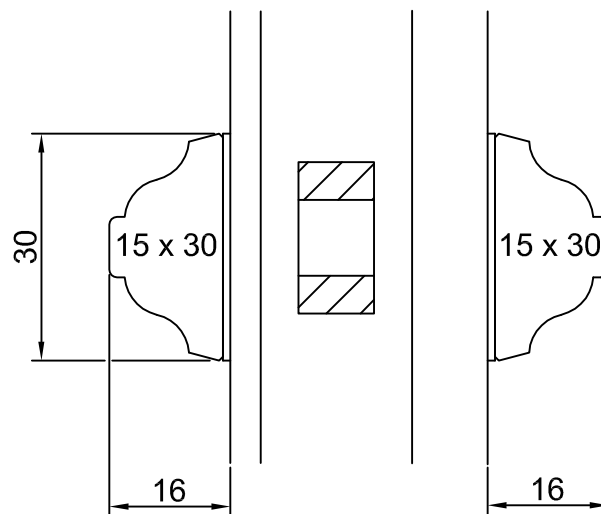
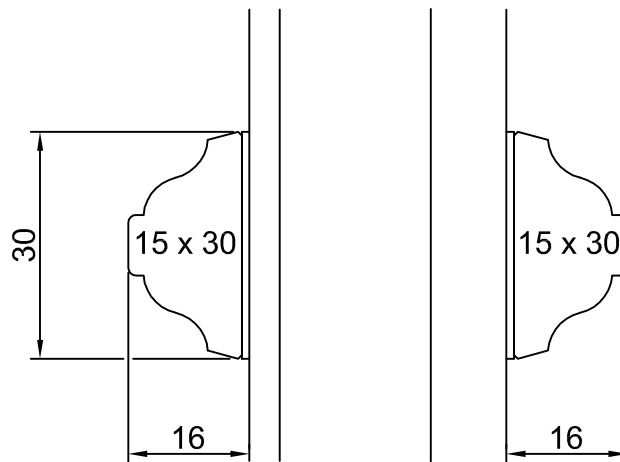
Profil à doucine



Petits bois collés
Petits bois fictifs

Pose en neuf

Plan : TDL-68-J04-DOU-PBCO-2F+FI
Date : 12/10/2016
Echelle 1/1



P21 - FT019

Nota : pour faciliter la compréhension, les hachures ne sont pas représentées.

Toute reproduction et diffusion sont interdites sans notre autorisation écrite

ATULAM SAS, propriétaire exclusif de ce document non contractuel, se réserve le droit de modifier son contenu pour amélioration technique sans aucun préavis

Tradilou 68 - J04

Vitrage 34 mm

Profil à doucine



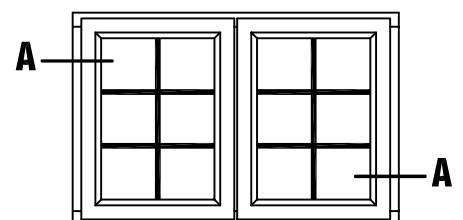
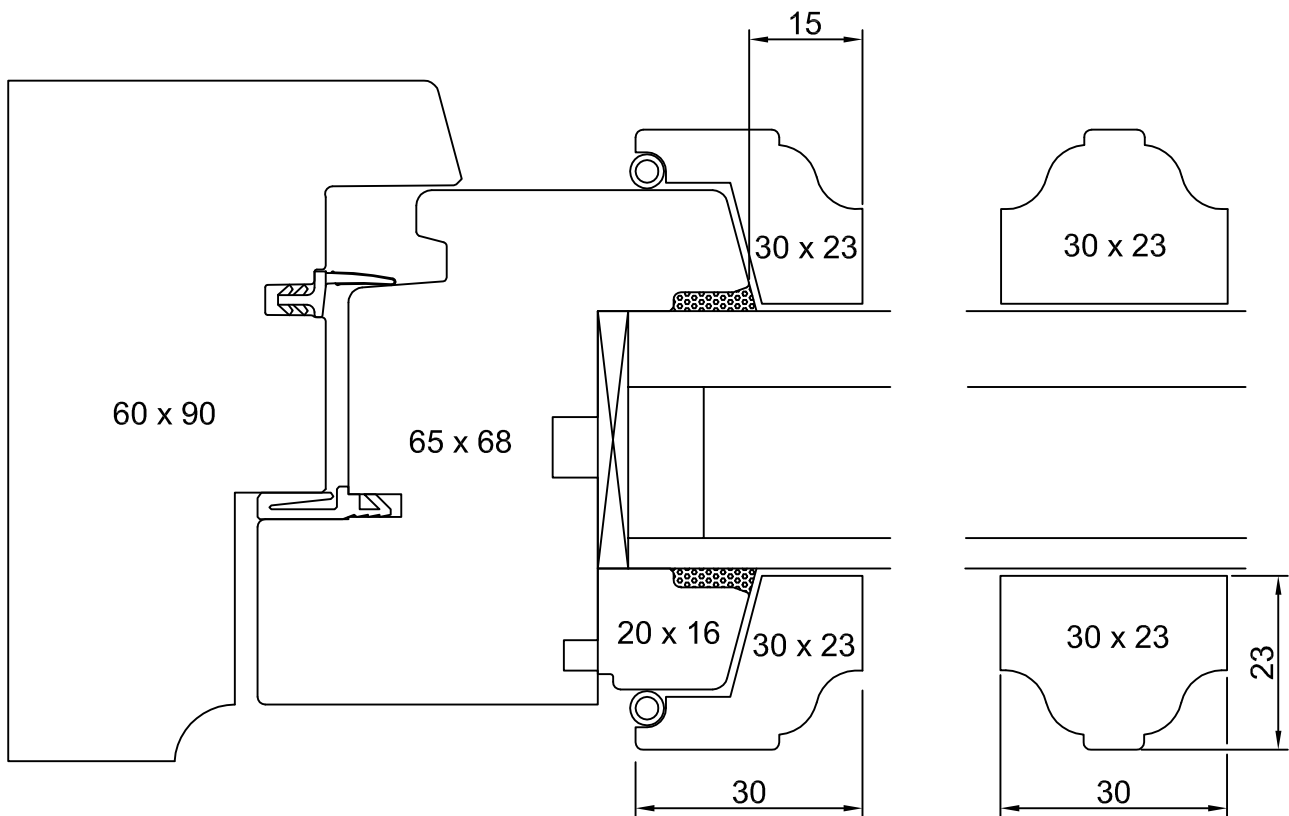
Petits bois croisillon sur charnières

Pose en neuf

Plan : TDL-68-J04-DOU-CRCH

Date : 12/10/2016

Echelle 1/1



P22 - FT020

Nota : pour faciliter la compréhension, les hachures ne sont pas représentées.

Toute reproduction et diffusion sont interdites sans notre autorisation écrite

ATULAM SAS, propriétaire exclusif de ce document non contractuel, se réserve le droit de modifier son contenu pour amélioration technique sans aucun préavis

Tradilou 68 - J04

Vitrage 34 mm

Profil à doucine

Petit bois mortaisé

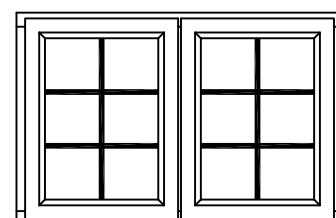
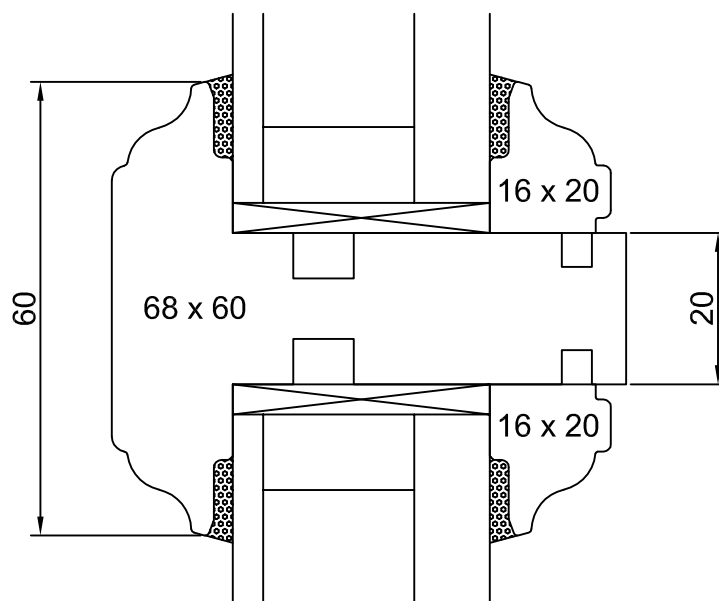


Pose en neuf

Plan : TDL-68-J04-DOU-PBMO

Date : 12/10/2016

Echelle 1/1



P23 - FT021

Nota : pour faciliter la compréhension, les hachures ne sont pas représentées.

Toute reproduction et diffusion sont interdites sans notre autorisation écrite

Tradilou 68 - J04

Vitrage 34 mm

Profil à doucine

Montant rive avec tapée

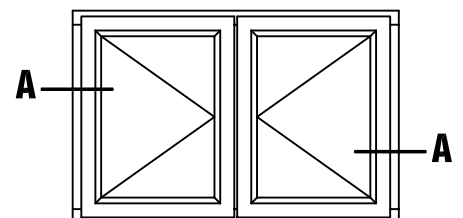
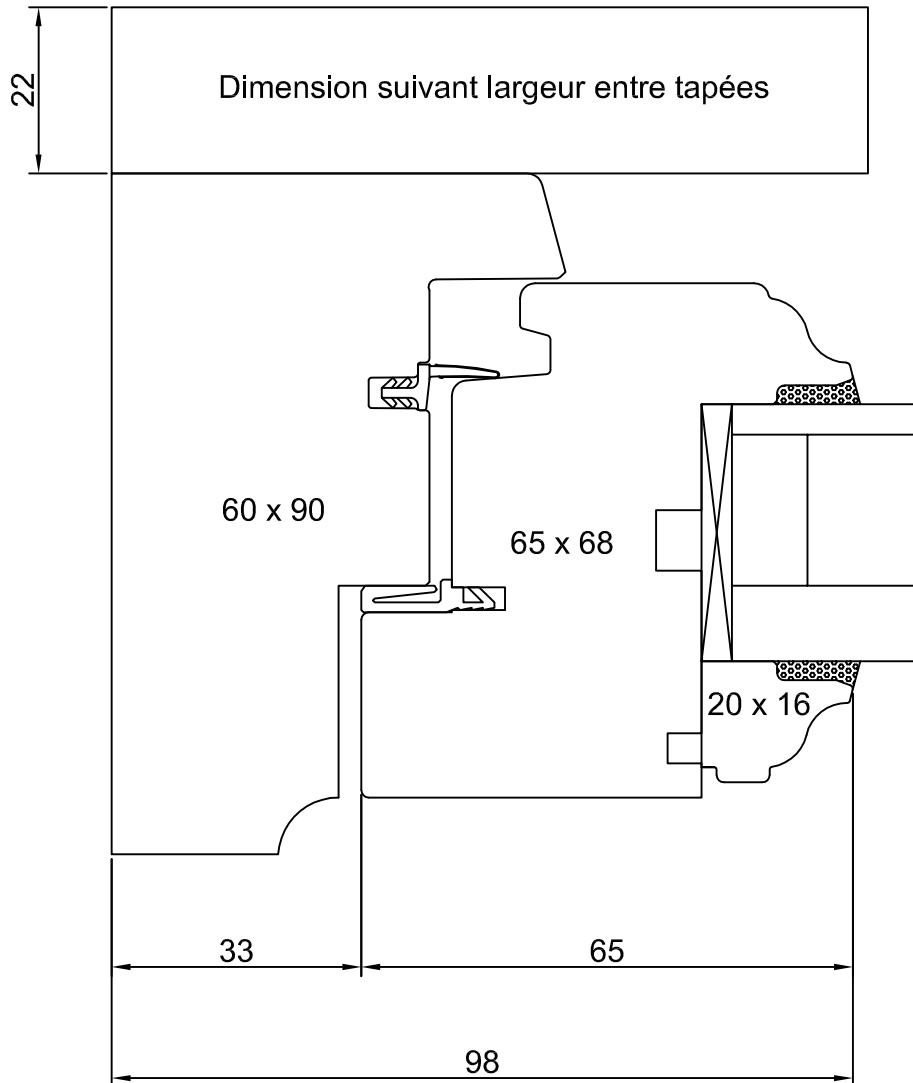


Pose en neuf

Plan : TDL-68-J04-DOU-MTR-TP

Date : 12/10/2016

Echelle 1/1



P24 - FT022

Nota : pour faciliter la compréhension, les hachures ne sont pas représentées.

Toute reproduction et diffusion sont interdites sans notre autorisation écrite

Tradilou 68 - J04

Vitrage 34 mm

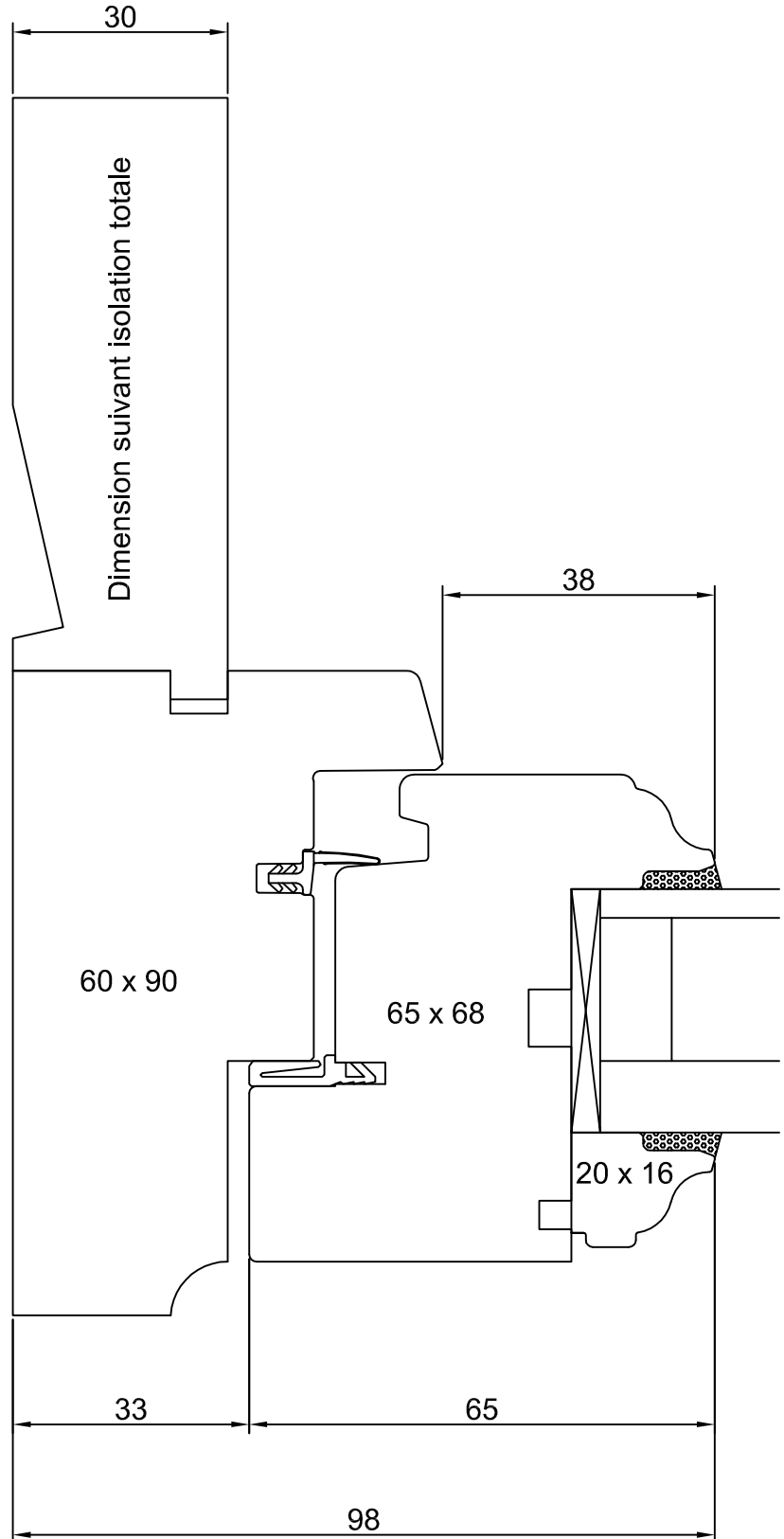
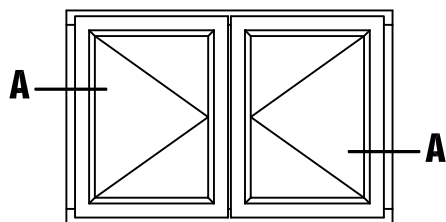
Profil à doucine



Montant rive avec fourrure d'isolation

Pose en neuf

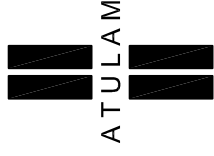
Plan : TDL-68-J04-DOU-MTR-FOU
Date : 12/10/2016
Echelle 1/1



ATULAM SAS, propriétaire exclusif de ce document non contractuel, se réserve le droit de modifier son contenu pour améliorer technique sans aucun préavis

Tradilou 68 - J04
Vitrage 34 mm
Profil à doucine

Assemblage traverse rainurée avec languette
entre ouvrant à la française avec jet d'eau à doucine
et ouvrant à la française

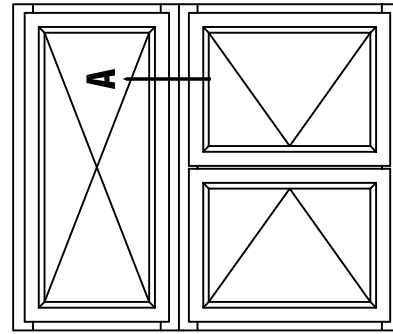
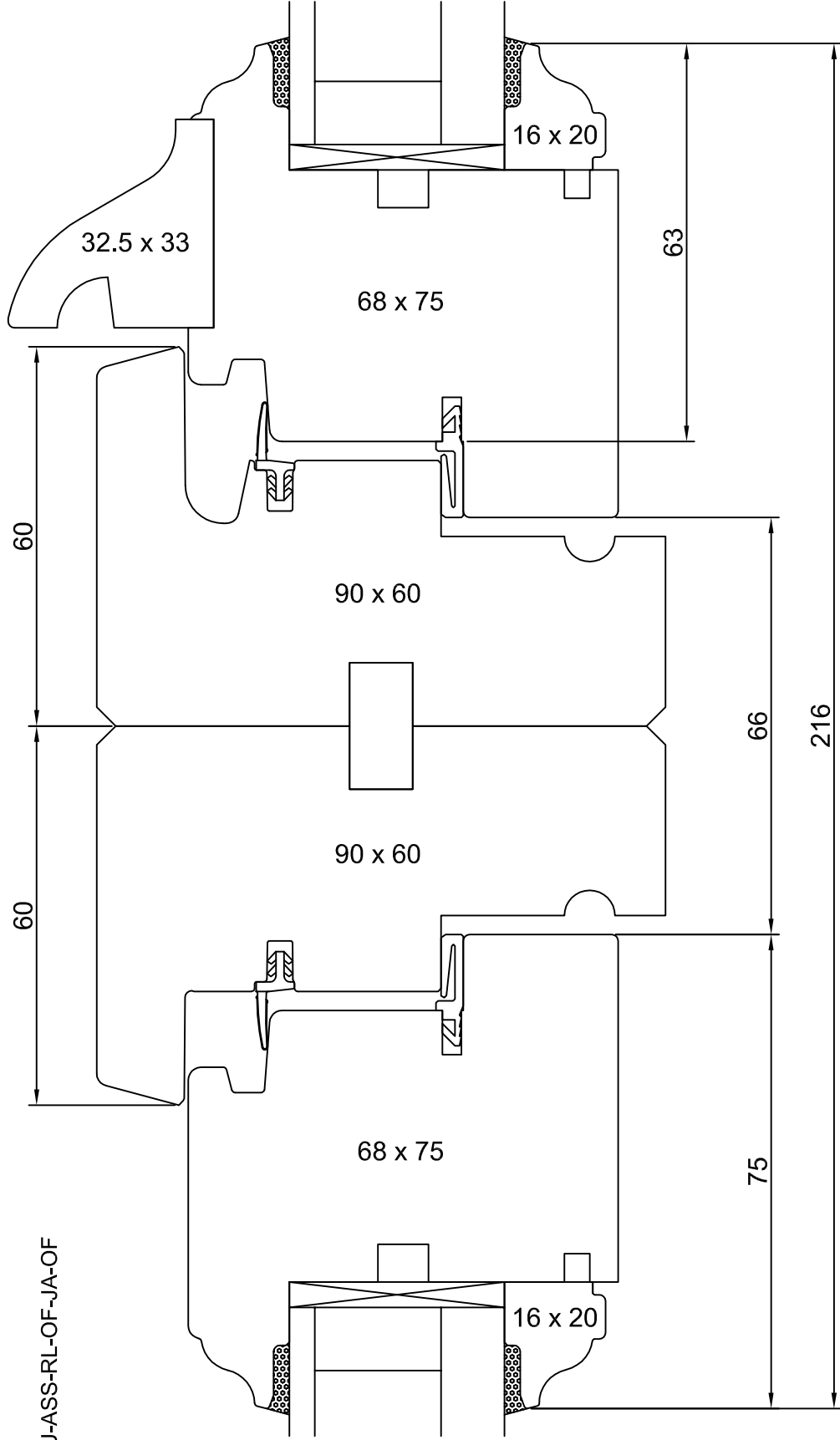


Pose en neuf

Plan : TDL-68-J04-DOU-ASS-RL-OF-JA-OF

Date : 12/10/2016

Echelle 1/1



Toutre reproduction et diffusion sont interdites sans notre autorisation écrite