

NUOVA BALI/HAWAI

Store Banne Monobloc



KE FRANCE
STORES D'EXTERIEUR

NUOVA BALI/HAWAI

Store Banne Monobloc




NUOVA BALI/HAWAI reste une valeur sûre dans la famille des monoblocs. Proposant un choix de 3 coloris de base, elle peut également être déclinée dans un large choix de couleurs, en laquages spécifiques. Facile à installer et à régler, la NUOVA BALI/HAWAI reste un grand classique, offrant de généreuses dimensions.





PRINCIPALES CARACTERISTIQUES

- Coloris :** Peinture Epoxy
Blanc Ral 9010
Perle Ral 1013
Gris Ral 9006
- RAL 9010** **RAL 1013** **RAL 9006**
- Laquage Ral spécifique (en option)**
- Largeur :** Sur mesure de 1810 à 14140 mm. Monobloc jusqu'à 5960 mm, manchonnée au-delà.
- Avancée :** De 1600 à 3600 mm.
- Pose :** De Face (de série) ou Plafond (en option).
- Manœuvre / :
Motorisation** Manœuvre par treuil avec manivelle 1500 mm jusqu'à 5960 mm, motorisation KE FRANCE filaire avec inverseur (de série) au-delà.
Autres types de manœuvre en option.
- Inclinaison :** De 5° à 70° (du dessous du tube porteur au bas de la barre de charge).
- Toiles :** Collection KE FRANCE Acrylique 300g/m², toiles teintées dans la masse.
Toutes autres collections de toiles possibles sur demande.
- Armature :** Barre de charge et auvent extrudés en aluminium laqué.
Tube porteur 40x40 ep 2 en acier laqué.
- Auvent :** Clipable (en option) court ou rallongé.
- 
- Bras :** Profils et rotule en aluminium laqué,
De 1600 à 3100 mm : Bras Spin tension par câbles
En 3600 mm : Bras Spin tension par chaîne.
- Tube :** Acier galvanisé Ø70 jusqu'à 4780, Ø80 au-delà, système "Rollerbat" breveté.
- Caches :** En aluminium laqué pour le auvent et en pvc pour les supports d'enroulement, fourchettes et la barre de charge.
- Visserie :** Inox A2
- Poids :** Environ 12 kg au mètre linéaire.



OPTIONS


Kit lumière, kit music & lumière, fixation sur le tube porteur :

4 enceintes, puissance 2 X 40 w
4 ou 8 spots halogènes, basse tension, de 20 Watts



Kit chauffage, fixation sur le tube porteur :

Puissance de 1800 Watts, lampe à quartz avec filament en Tungstene, couverture de 4 à 6m²



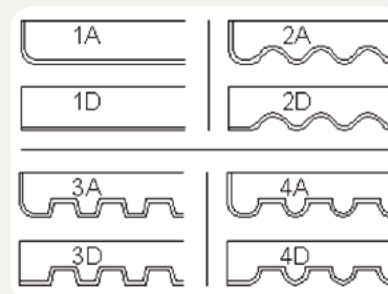
Perche télescopique amovible :

En alu, avec platine de fixation au sol en inox, qui permet de stabiliser le store par vent léger et de maintenir la barre de charge

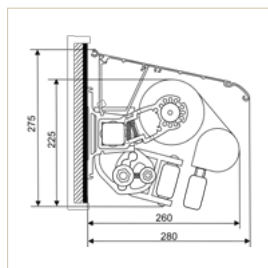


Lambrequin :

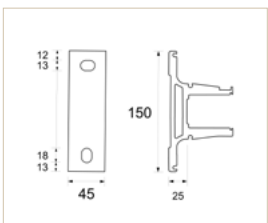
Indépendant, forme 1 ou 2 de série, hauteur 220 mm. Garantie 2 ans.
Autres formes et autres hauteurs en option.



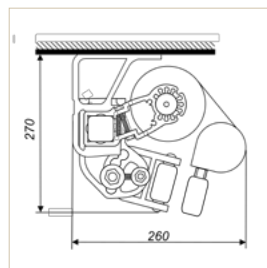
POSE DE FACE



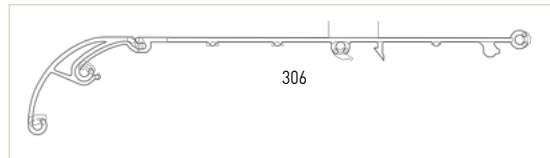
SUPPORT FACE



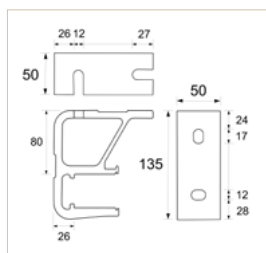
POSE PLAFOND



AUVENT AVEC RALLONGE



SUPPORT PLAFOND



Selon les normes CE :

Résistance au vent : CLASSE 1 : 5960 x 3600

Découvrez l'ensemble de la gamme des stores **KE FRANCE**
www.kefrance.fr

BANNES MONOBLOCS & LOGGIAS



BANNES SEMI-COFFRES & COFFRES



STORES VERANDAS



STORES DE JARDIN




STORES PROJECTION



STORES VERTICAUX



TOILES CONFECTIONNÉES



MARQUISES



DIVERS



Cachet distributeur



Retrouvez toutes les infos sur notre site internet :
www.kefrance.fr

KEFRANCE
STORES D'EXTERIEUR